



SECRETARÍA DE
FINANZAS

Oficio: SF/00037/2022

No.Control: GLM1221 -98

Santiago de Querétaro, Qro., a 28 de febrero de 2022


Ing. Enrique De Echávarri Lary
Auditor Superior de la Entidad Superior de
Fiscalización del Estado de Querétaro
Presente

Aprovecho el presente para enviarle un cordial saludo al tiempo que me permito, con base a los artículos 52, 53 y 54 de Ley General de Contabilidad Gubernamental y en el "Acuerdo por el que se armoniza la estructura de las cuentas públicas" reformado y publicado en el Diario Oficial de la Federación, el 06 de octubre de 2014, así como, en la "Norma en materia de consolidación de Estados Financieros y demás información contable" publicada en el Diario Oficial de la Federación el 06 de octubre de 2014 ambos emitidos por el Consejo Nacional de Armonización Contable (CONAC) y conforme al artículo 15 y 21 de la Ley de Fiscalización Superior y Rendición de Cuentas del Estado de Querétaro, remitirle a Usted cuatro CD con la siguiente información:

- Cuenta Pública de la Entidad Federativa del Estado de Querétaro por el ejercicio 2021, en medio electrónico conforme al detalle anexo en el APARTADO A.

Asimismo, se remite información solicitada en la Guía para la entrega de los Anexos que forman parte integral de la Cuenta Pública para el Ejercicio Fiscal 2021, en medio electrónico conforme al detalle anexo en el APARTADO B.

Sin otro particular, reitero la certeza de mi consideración distinguida.



Atentamente

L.A. Gustavo Arturo Leal Maya
Secretario de Finanzas del
Poder Ejecutivo del Estado de Querétaro



ESFE
ENTIDAD SUPERIOR DE FISCALIZACIÓN
DEL ESTADO DE QUERÉTARO

C.c.p. Mtro. Carlos Alejandro León González, Secretario Particular de la Secretaría de Finanzas del Poder Ejecutivo del Estado de Querétaro. Para conocimiento.
C.P. Ana Laura Oviedo Terrazas, Directora de Contabilidad de la Secretaría de Finanzas del Poder Ejecutivo del Estado de Querétaro. Para conocimiento.

Archivo/minutario
GALM/ALOT/nbr



Calle 5 de Mayo Esq. Luis Pastorel s/n
Caj. Centro Histórico S.F. 76000
Santiago de Querétaro, Qro.
T. 442 238 90 (línea 800)
www.queretaro.gob.mx

ESFE/CP-1771
Fecha de recepción: 28/02/2022
Hora de recepción: 13:17:00
Oficio: SF/00037/2022
Contenido descrito en oficio
Ejercicio Fiscal 2021 Consolidada
PODER EJECUTIVO DEL ESTADO DE
QUERÉTARO

Santiago de Querétaro, Qro., a 31 de enero de 2022.
Oficio No. OF/DA/RF/0010/2022.
Asunto: Cuenta Pública 2021

C.P. Ana Laura Oviedo Terrazas
Directora de Contabilidad
Secretaría de Finanzas
Poder Ejecutivo del Estado de Querétaro
P R E S E N T E

Con fundamento en lo dispuesto por el artículo 4 fracción IV y artículo 15 de la Ley de Fiscalización Superior y Rendición de Cuentas del Estado de Querétaro, remito a Usted la documentación que conforma la Cuenta Pública de Colegio de Estudios Científicos y Tecnológicos del Estado de Querétaro, correspondiente al ejercicio fiscal 2021, la cual consta de la siguiente información:

Apartado A

- Participación en la Hacienda Pública

Estados e Información Contable

- Estado de Actividades
- Estado de Situación Financiera
- Estado de Variación en la Hacienda Pública
- Estado de Cambios en la Situación Financiera
- Estado de Flujos de Efectivo
- Informe de Pasivos Contingentes
- Notas a los Estados Financieros
- Estado Analítico del Activo
- Estado Analítico de la Deuda y otros Pasivos

Estados e Información Presupuestarios

- Estado Analítico de Ingresos
- Estado Analítico del Ejercicio del Presupuesto de Egresos en Clasificación Administrativa
- Estado Analítico del Ejercicio del Presupuesto de Egresos en Clasificación Económica (por Tipo de Gasto)
- Estado Analítico del Ejercicio del Presupuesto de Egresos en Clasificación por Objeto del Gasto (Capítulo y Concepto)
- Estado Analítico del Ejercicio del Presupuesto de Egresos por Clasificación Funcional
- Estado Analítico del Ejercicio del Presupuesto de Egresos por Fuente de Financiamiento
- Informe de Endeudamiento Neto
- Informe Intereses de la Deuda



c/ l cd. anexo

www.cecylteq.edu.mx

Estados e Informes Programáticos

- Gasto por Categoría Programática
- Programas y Proyectos de Inversión
- Indicadores de Resultados
- Indicadores de Postura Fiscal

Anexos

- Relaciones de Bienes Muebles
- Relaciones de Bienes Inmuebles
- Relación de Cuentas Bancarias Productivas Específicas
- Esquemas Bursátiles
- Coberturas Financieras
- Ejercicio y Destino de Gasto Federalizado y Reintegros
- Dictamen de Estados Financieros

Estados e Informes de la Ley de Disciplina Financiera

- Estado de Situación Financiera Detallado
- Informe Analítico de la Deuda Pública y Otros Pasivos
- Informe Analítico de Obligaciones Diferentes de Financiamientos
- Balance Presupuestario
- Estado Analítico de Ingresos Detallado
- Estado Analítico del Ejercicio del Presupuesto de Egresos Detallado (Clasificación por Objeto del Gasto)
- Estado Analítico del Ejercicio del Presupuesto de Egresos Detallado (Clasificación Administrativa)
- Estado Analítico del Ejercicio del Presupuesto de Egresos Detallado (Clasificación Funcional)
- Estado Analítico del Ejercicio del Presupuesto de Egresos Detallado (Clasificación por Servicios Personales por Categoría)
- Guía de Cumplimiento de la Ley de Disciplina Financiera de las Entidades Federativas y los Municipios

Apartado B

Anexos Integrales:

- Relación de Apoyos por Concepto de Subsidios y Donativos. Ref. LPMRP: art. 79.
- Fondos con Afectación Específica (Fondos Fijos).
- Relación de Cuentas Bancarias e Inversiones.
- Relación de Conciliaciones Bancarias.
- Derechos a Recibir Efectivo o Equivalentes.
- Activo no Circulante.
- Padrón Inmobiliario.
- Pasivo Circulante.
- Reporte de Aplicación de Recursos por Programas Federales.
- Relación de Actas del Órgano de Gobierno.

www.cecYTEq.edu.mx

- Plantilla de Personal Autorizada.
- Relación de Contratos de Adquisiciones y Prestación de Servicios.
- Relación de Contratos Adjudicados.
- Relación de Manuales Operativos.
- Relación de Cuotas de Ingresos Propios vigentes para el periodo actual.
- Copia de la Conciliación de Recursos con el Poder Ejecutivo del Estado.
- Clasificador por Objeto del Gasto.
- Catálogo de Cuentas.
- Tabulador de Sueldos y Salarios Autorizados.
- Balanza de Comprobación.

A protesta de decir verdad, ratifico que los saldos reflejados en los Estados Financieros que integran la Cuenta Pública de Colegio de Estudios Científicos y Tecnológicos del Estado de Querétaro "CECYTEQ", corresponden al periodo que se reporta, son los definitivos, contienen la totalidad de las operaciones realizadas y registradas a esa fecha, son entregados de forma completa, conforme al orden y especificaciones que los lineamientos disponen y la información entregada por medio electrónico es copia fiel de lo entregado físicamente.


ATENTAMENTE



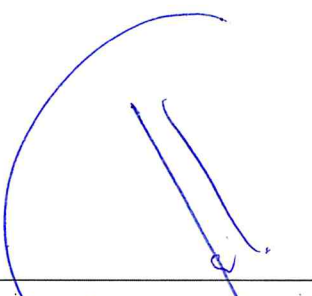
Dr. Luis Fernando Pantoja Amaro
Director General.

COLEGIO DE ESTUDIOS CIENTÍFICOS Y TECNOLÓGICOS DEL ESTADO DE QUERÉTARO
Cuenta Pública
Ejercicio 2021
ESTADO DE ACTIVIDADES
Del 01 de enero al 31 de diciembre de 2021 y 2020
(Pesos)

Concepto	2021	2020
INGRESOS y OTROS BENEFICIOS		
Ingresos de la Gestión	28,720,370	25,395,582
Impuestos	0	0
Cuotas y Aportaciones de Seguridad Social	0	0
Contribuciones de Mejoras	0	0
Derechos	0	0
Productos	511,803	494,702
Aprovechamientos	0	0
Ingresos por Venta de Bienes y Prestación de Servicios	28,208,567	25,900,879
Participaciones, Aportaciones, Convenios, Incentivos Derivados de la Colaboración Fiscal, Fondos Distintos de Aportaciones, Transferencias, Asignaciones, Subsidios y Subvenciones, y Pensiones y Jubilaciones	233,650,384	215,681,007
Participaciones, Aportaciones, Convenios, Incentivos Derivados de la Colaboración Fiscal y Fondos Distintos de Aportaciones	0	0
Transferencias, Asignaciones, Subsidios y Subvenciones, y Pensiones y Jubilaciones	233,650,384	215,681,007
Otros Ingresos y Beneficios	0	0
Ingresos Financieros	0	0
Incremento por Variación de Inventarios	0	0
Disminución del Exceso de Estimaciones por Pérdida o Deterioro u Obsolescencia	0	0
Disminución del Exceso de Provisiones	0	0
Otros Ingresos y Beneficios Varios	0	0
Total de Ingresos y Otros Beneficios	262,370,754	242,076,589
GASTOS y OTRAS PÉRDIDAS		
Gastos de Funcionamiento	251,925,886	232,787,031
Servicios Personales	231,737,724	215,833,825
Materiales y Suministros	6,280,099	4,564,934
Servicios Generales	13,808,063	12,388,273
Transferencias, Asignaciones, Subsidios y Otras Ayudas	7,492,586	5,603,812
Transferencias Internas y Asignaciones al Sector Público	0	0
Transferencias al Resto del Sector Público	0	0
Subsidios y Subvenciones	0	0
Ayudas Sociales	3,906,656	2,956,226
Pensiones y Jubilaciones	3,585,930	2,647,586
Transferencias a Fideicomisos, Mandatos y Contratos Análogos	0	0
Transferencias a la Seguridad Social	0	0
Donativos	0	0
Transferencias al Exterior	0	0
Participaciones y Aportaciones	0	0
Participaciones	0	0
Aportaciones	0	0
Convenios	0	0
Intereses, Comisiones y Otros Gastos de la Deuda Pública	0	0
Intereses de la Deuda Pública	0	0
Comisiones de la Deuda Pública	0	0
Gastos de la Deuda Pública	0	0
Costo por Coberturas	0	0
Apoyos Financieros	0	0
Otros Gastos y Pérdidas Extraordinarias	10,630,332	11,108,326
Estimaciones, Depreciaciones, Deterioros, Obsolescencia y Amortizaciones	10,630,332	11,108,326
Provisiones	0	0
Disminución de Inventarios	0	0
Aumento por Insuficiencia de Estimaciones por Pérdida o Deterioro u Obsolescencia	0	0
Aumento por Insuficiencia de Provisiones	0	0
Otros Gastos	0	0
Inversión Pública	0	0
Inversión Pública no Capitalizable	0	0
Total de Gastos y Otras Pérdidas	269,948,804	249,499,169
Resultados del Ejercicio (Ahorro/Desahorro)	(7,578,050)	(7,422,580)



Dr. Luis Fernando Pantoja Amaro
Director General





C.P. María Elena Hernández Piña
Directora Administrativa

Bajo protesta de decir verdad declaramos que los Estados Financieros y sus notas, son razonablemente correctos y son responsabilidad del emisor.

COLEGIO DE ESTUDIOS CIENTÍFICOS Y TECNOLÓGICOS DEL ESTADO DE QUERÉTARO
Cuenta Pública
Ejercicio 2021
ESTADO DE SITUACIÓN FINANCIERA
Al 31 de diciembre 2021 y 2020
(Pesos)

Concepto	2021	2020	Concepto	2021	2020
ACTIVO					
Activo Circulante			Pasivo Circulante		
Efectivo y Equivalentes	34,986,867	33,410,971	Cuentas por Pagar a Corto Plazo	11,516,446	11,765,530
Derechos a Recibir Efectivo o Equivalentes	8,089	8,089	Documentos por Pagar a Corto Plazo	0	0
Derechos a Recibir Bienes o Servicios	0	0	Porción a Corto Plazo de la Deuda Pública a Largo Plazo	0	0
Inventarios	0	0	Títulos y Valores a Corto Plazo	0	0
Almacenes	0	0	Pasivos Diferidos a Corto Plazo	0	0
Estimación por Pérdida o Deterioro de Activos Circulantes	0	0	Fondos y Bienes de Terceros en Garantía y/o Administración a Corto Plazo	0	0
Otros Activos Circulantes	0	0	Provisiones a Corto Plazo	0	0
Total de Activos Circulantes	34,994,966	33,419,070	Otros Pasivos a Corto Plazo	0	0
Activo No Circulante			Total de Pasivos Circulantes	11,516,446	11,765,530
Inversiones Financieras a Largo Plazo	0	0	Pasivo No Circulante		
Derechos a Recibir Efectivo o Equivalentes a Largo Plazo	0	0	Cuentas por Pagar a Largo Plazo	0	0
Bienes Inmuebles, Infraestructura y Construcciones en Proceso	466,733,414	464,767,799	Documentos por Pagar a Largo Plazo	0	0
Bienes Muebles	62,867,455	66,727,552	Deuda Pública a Largo Plazo	0	0
Activos Intangibles	0	0	Pasivos Diferidos a Largo Plazo	0	0
Depreciación, Deterioro y Amortización Acumulada de Bienes	(64,791,673)	(54,161,341)	Fondos y Bienes de Terceros en Garantía y/o en Administración a Largo Plazo	0	0
Activos Diferidos	32,897	32,897	Provisiones a Largo Plazo	0	0
Estimación por Pérdida o Deterioro de Activos no Circulantes	0	0	Total de Pasivos No Circulantes	0	0
Otros Activos no Circulantes	0	0	Total del Pasivo	11,516,446	11,765,530
Total de Activos No Circulantes	464,842,093	477,366,906	HACIENDA PÚBLICA/PATRIMONIO		
Total del Activo	499,837,059	510,785,977	Hacienda Pública/Patrimonio Contribuido	361,991,496	364,174,031
			Aportaciones	359,862,005	362,044,540
			Donaciones de Capital	2,129,491	2,129,491
			Actualización de la Hacienda Pública/Patrimonio	0	0
			Hacienda Pública/Patrimonio Generado	126,329,117	134,846,416
			Resultados del Ejercicio (Ahorro/ Desahorro)	(7,578,050)	(7,422,580)
			Resultados de Ejercicios Anteriores	(47,965,552)	(38,781,331)
			Revalúos	161,404,085	161,404,085
			Reservas	21,802,208	20,979,816
			Rectificaciones de Resultados de Ejercicios Anteriores	(1,333,574)	(1,333,574)
			Exceso o Insuficiencia en la Actualización de la Hacienda Pública/Patrimonio	0	0
			Resultado por Posición Monetaria	0	0
			Resultado por Tenencia de Activos no Monetarios	0	0
			Total Hacienda Pública/Patrimonio	488,320,613	499,020,446
			Total del Pasivo y Hacienda Pública/Patrimonio	499,837,059	510,785,977


Dr. Luis Fernando Pantoja Amaro
 Director General


C.R. María Elena Hernández Piña
 Directora Administrativa

Bajo protesta de decir verdad declaramos que los Estados Financieros y sus notas, son razonablemente correctos y son responsabilidad del emisor.

COLEGIO DE ESTUDIOS CIENTÍFICOS Y TECNOLÓGICOS DEL ESTADO DE QUERÉTARO
Cuenta Pública
Ejercicio 2021
ESTADO DE VARIACION EN LA HACIENDA PÚBLICA
Del 01 de enero al 31 de diciembre de 2021
(Pesos)

Concepto	Hacienda Pública/ Patrimonio Contribuido	Hacienda Pública/ Patrimonio Generado de Ejercicios Anteriores	Hacienda Pública/ Patrimonio Generado del Ejercicio	Exceso o Insuficiencia en la Actualización de la Hacienda Pública / Patrimonio	Total
Hacienda Pública / Patrimonio Contribuido Neto de 2020	364,174,031	0	0	0	364,174,031
Aportaciones	362,044,540	0	0	0	362,044,540
Donaciones de Capital	2,129,491	0	0	0	2,129,491
Actualización de la Hacienda Pública/ Patrimonio	0	0	0	0	0
Hacienda Pública / Patrimonio Generado Neto de 2020	0	142,268,996	(7,422,580)	0	134,846,416
Resultados del Ejercicio (Ahorro/ Desahorro)	0	0	(7,422,580)	0	(7,422,580)
Resultados de Ejercicios Anteriores	0	(38,781,331)	0	0	(38,781,331)
Revalúos	0	161,404,085	0	0	161,404,085
Reservas	0	20,979,816	0	0	20,979,816
Rectificaciones de Resultados de Ejercicios Anteriores	0	(1,333,574)	0	0	(1,333,574)
Exceso o Insuficiencia en la Actualización de la Hacienda Pública / Patrimonio Neto de 2020	0	0	0	0	0
Resultado por Tenencia Monetaria	0	0	0	0	0
Resultado por Tenencia de Activos no Monetarios	0	0	0	0	0
Hacienda Pública/ Patrimonio Neto Final 2020	364,174,031	142,268,996	(7,422,580)	0	499,020,446
Cambios en la Hacienda Pública/ Patrimonio Contribuido Neto de 2021	(2,182,535)	0	0	0	(2,182,535)
Aportaciones	(2,182,535)	0	0	0	(2,182,535)
Donaciones de Capital	0	0	0	0	0
Actualización de la Hacienda Pública/ Patrimonio	0	0	0	0	0
Variaciones de la Hacienda Pública / Patrimonio Generado Neto de 2021	0	(9,184,221)	666,923	0	(8,517,298)
Resultados del Ejercicio (Ahorro/ Desahorro)	0	0	(7,578,050)	0	(7,578,050)
Resultados de Ejercicios Anteriores	0	(9,184,221)	7,422,580	0	(1,761,641)
Revalúos	0	0	0	0	0
Reservas	0	0	822,393	0	822,393
Rectificaciones de Resultados de Ejercicios Anteriores	0	0	0	0	0
Cambios en el Exceso o Insuficiencia en la Actualización de la Hacienda Pública / Patrimonio Neto de 2021	0	0	0	0	0
Resultado por Posición Monetaria	0	0	0	0	0
Resultado por Tenencia de Activos no Monetarios	0	0	0	0	0
Hacienda Pública/ Patrimonio Neto Final 2021	361,991,496	133,084,775	(6,755,657)	0	488,320,613

Dr. Luis Fernando Pantoja Amaro
 Director General

C.P. María Elena Hernández Piña
 Directora Administrativa

Bajo protesta de decir verdad declaramos que los Estados Financieros y sus notas, son razonablemente correctos y son responsabilidad del emisor.

COLEGIO DE ESTUDIOS CIENTÍFICOS Y TECNOLÓGICOS DEL ESTADO DE QUERÉTARO
Cuenta Pública
Ejercicio 2021
ESTADO DE CAMBIOS EN LA SITUACIÓN FINANCIERA
Del 31 de diciembre de 2020 al 31 de diciembre de 2021
(Pesos)

Concepto	ORIGEN	APLICACIÓN
ACTIVO	14,490,429	3,541,512
Activo Circulante	0	1,575,896
Efectivo y Equivalentes	0	1,575,896
Derechos a Recibir Efectivo o Equivalentes	0	0
Derechos a Recibir Bienes o Servicios	0	0
Inventarios	0	0
Almacenes	0	0
Estimación por Pérdida o Deterioro de Activos Circulantes	0	0
Otros Activos Circulantes	0	0
Activo No Circulante	14,490,429	1,965,616
Inversiones Financieras a Largo Plazo	0	0
Derechos a Recibir Efectivo o Equivalentes a Largo Plazo	0	0
Bienes Inmuebles, Infraestructura y Construcciones en Proceso	0	1,965,616
Bienes Muebles	3,860,097	0
Activos Intangibles	0	0
Depreciación, Deterioro y Amortización Acumulada de Bienes	10,630,332	0
Activos Diferidos	0	0
Estimación por Pérdida o Deterioro de Activos no Circulantes	0	0
Otros Activos no Circulantes	0	0
PASIVO	0	249,085
Pasivo Circulante	0	249,085
Cuentas por Pagar a Corto Plazo	0	249,085
Documentos por Pagar a Corto Plazo	0	0
Porción a Corto Plazo de la Deuda Pública a Largo Plazo	0	0
Títulos y Valores a Corto Plazo	0	0
Pasivos Diferidos a Corto Plazo	0	0
Fondos y Bienes de Terceros en Garantía y/o Administración a Corto Plazo	0	0
Provisiones a Corto Plazo	0	0
Otros Pasivos a Corto Plazo	0	0
Pasivo No Circulante	0	0
Cuentas por Pagar a Largo Plazo	0	0
Documentos por Pagar a Largo Plazo	0	0
Deuda Pública a Largo Plazo	0	0
Pasivos Diferidos a Largo Plazo	0	0
Fondos y Bienes de Terceros en Garantía y/o en Administración a Largo Plazo	0	0
Provisiones a Largo Plazo	0	0
HACIENDA PÚBLICA/PATRIMONIO	822,393	11,522,226
Hacienda Pública/Patrimonio Contribuido	0	2,182,535
Aportaciones	0	2,182,535
Donaciones de Capital	0	0
Actualización de la Hacienda Pública/Patrimonio	0	0
Hacienda Pública/Patrimonio Generado	822,393	9,339,691
Resultados del Ejercicio (Ahorro/ Desahorro)	0	155,470
Resultados de Ejercicios Anteriores	0	9,184,221
Revalúos	0	0
Reservas	822,393	0
Rectificaciones de Resultados de Ejercicios Anteriores	0	0
Exceso o Insuficiencia en la Actualización de la Hacienda Pública/Patrimonio	0	0
Resultado por Posición Monetaria	0	0
Resultado por Tenencia de Activos no Monetarios	0	0

Dr. Luis Fernando Pantoja Amaro
 Director General

C.P. María Elena Hernández Piña
 Directora Administrativa

Bajo protesta de decir verdad declaramos que los Estados Financieros y sus notas, son razonablemente correctos y son responsabilidad del emisor.


Colegio de Estudios Científicos y Tecnológicos del Estado de Querétaro

Cuenta Pública
Ejercicio 2021
ESTADO DE FLUJOS DE EFECTIVO
Del 01 de enero al 31 de diciembre de 2021 y 2020
(Pesos)

Concepto	2021	2020
Flujos de Efectivo de las Actividades de Operación		
Origen	262,370,754	242,076,588
Impuestos	0	0
Cuotas y Aportaciones de Seguridad Social	0	0
Contribuciones de mejoras	0	0
Derechos	0	0
Productos	511,803	494,702
Aprovechamientos	0	0
Ingresos por Venta de Bienes y Prestación de Servicios	28,208,567	25,900,879
Participaciones, Aportaciones, Convenios, Incentivos Derivados de la Colaboración Fiscal y Fondos Distintos de	0	0
Aportaciones		
Transferencias, Asignaciones, Subsidios y Subvenciones, y Pensiones y Jubilaciones	233,650,384	215,681,007
Otros Orígenes de Operación	0	0
Aplicación	259,318,472	238,390,844
Servicios Personales	231,737,724	215,833,825
Materiales y Suministros	6,280,099	4,564,934
Servicios Generales	13,808,063	12,388,273
Transferencias Internas y Asignaciones al Sector Público	0	0
Transferencias al resto del Sector Público	0	0
Subsidios y Subvenciones	0	0
Ayudas Sociales	3,906,656	2,956,226
Pensiones y Jubilaciones	3,585,930	2,647,586
Transferencias a Fideicomisos, Mandatos y Contratos Análogos	0	0
Transferencias a la Seguridad Social	0	0
Donativos	0	0
Transferencias al Exterior	0	0
Participaciones	0	0
Aportaciones		
Convenios	0	0
Otras Aplicaciones de Operación	0	0
Otras Aplicaciones de Operación	0	0
Flujos Netos de Efectivo por Actividades de Operación	3,052,282	3,685,744
Flujos de Efectivo de las Actividades de Inversión		
Origen	0	0
Bienes Inmuebles, Infraestructura y Construcciones en Proceso	0	0
Bienes Muebles	0	0
Otros Orígenes de Inversión	0	0
Aplicación	1,227,301	11,043,282
Bienes Inmuebles, Infraestructura y Construcciones en Proceso	0	0
Bienes Muebles	288,053	974,988
Otras Aplicaciones de Inversión	939,248	10,068,294
Flujos Netos de Efectivo por Actividades de Inversión	-1,227,301	-11,043,282
Flujo de Efectivo de las Actividades de Financiamiento		
Origen	0	-17,394
Endeudamiento Neto	0	0
Interno	0	0
Externo	0	0
Otros Orígenes de Financiamiento	0	-17,394
Aplicación	249,085	-4,338,895
Servicios de la Deuda	0	0
Interno	0	0
Externo	0	0
Otras Aplicaciones de Financiamiento	249,085	-4,338,895
Flujos Netos de Efectivo por Actividades de Financiamiento	-249,085	4,321,501
Incremento/Disminución Neta en el Efectivo y Equivalentes al Efectivo	-1,575,896	-3,036,037
Efectivo y Equivalente al Efectivo al Inicio del Ejercicio	33,410,971	36,447,006
Efectivo y Equivalente al Efectivo al Final del Ejercicio	34,986,867	33,410,971

Bajo protesta de decir verdad declaramos que los Estados Financieros y sus notas, son razonablemente correctos y son responsabilidad del emisor.


Dr. Luis Fernando Panloja Amaro
Director General


P. María Elena Hernández Piña
Directora Administrativa

Colegio de Estudios Científicos y Tecnológicos del Estado de Querétaro

Cuenta Pública
Ejercicio 2021

INFORME SOBRE PASIVOS CONTINGENTES
Del 1 de enero al 31 de diciembre de 2021
(Pesos)

Denominación del Pasivo Contingente	Saldos Inicial 1	Movimientos del Periodo 2	Saldos Final 3=(1+2)
Nada que manifestar			
A Fondos Contingentes a Corto Plazo Provisiones a Corto Plazo	0	0	0
Provisión para Demandas y Juicios a Corto Plazo			0
Provisión para Contingencias a Corto Plazo			0
B Fondos Contingentes a Largo Plazo Provisiones a Largo Plazo	0	0	0
Provisión para Demandas y Juicios a Largo Plazo			0
Provisión para Pensiones a Largo Plazo			0
Provisión para Contingencias a Largo Plazo			0
TOTAL PASIVOS CONTINGENTES	0	0	0

COLEGIO DE ESTUDIOS CIENTÍFICOS Y TECNOLÓGICOS DEL ESTADO DE QUERÉTARO

NOTAS A LOS ESTADOS FINANCIEROS DEL COLEGIO DE ESTUDIOS CIENTÍFICOS Y TECNOLÓGICOS DEL ESTADO DE QUERÉTARO

Con el propósito de dar cumplimiento a los artículos 46 y 49 de la Ley General de Contabilidad Gubernamental (LGCG), así como a la normatividad emitida por el Consejo Nacional de Armonización Contable (CONAC), en seguida, se presentan las notas a los estados financieros correspondientes al ejercicio fiscal 2021, teniendo presente los postulados de revelación suficiente e importancia relativa con la finalidad de que la información sea de mayor utilidad para los usuarios. Los tres tipos de notas que acompañan a los estados financieros, son:

- a) Notas de Desglose
- b) Notas de Memoria
- c) Notas de Gestión Administrativa

a) NOTAS DE DESGLOSE:

I) NOTAS AL ESTADO DE SITUACIÓN FINANCIERA

Activo

- Efectivo y equivalentes

En este apartado se informa el tipo y monto de los fondos con afectación específica al 31 de diciembre de 2021

(Pesos)

FONDOS CON AFECTACIÓN ESPECÍFICA:	TIPO	MONTO
320800610101 BAJIO 2021 BECAS	Becas	5,498.02
0593759206 / 0593785513	Recurso Propios	18,688.29
0157667035	Ingresos Propios	4.3
111299530	Dispersión de nómina	650,032.08
111379011	Reserva Infonavit	11.66
111379038	Reserva Actuarial	94.59
1527519594	Tarjeta Empresarial	0
2699707611	Tarjeta Empresarial	0
2699707638	Tarjeta Empresarial	0
2699707646	Tarjeta Empresarial	0
2699707654	Tarjeta Empresarial	0
2699707662/9594	Tarjeta Empresarial	0
2699707670	Tarjeta Empresarial	0

2699707689	Tarjeta Empresarial	0
2699707697	Tarjeta Empresarial	0
2699707700	Tarjeta Empresarial	0
2699707719	Tarjeta Empresarial	0
2699707727	Tarjeta Empresarial	0
2699707735	Tarjeta Empresarial	1.1
114699122	Recaudación	0
116099262	Recurso Estatal 2021	60,260.72
116099173	Recurso Federal 2021	34,272.50
0117332114	Becas	0
0117378890	Incentivos de Colaboración 2021	0
404682273	Ingresos Propios	55,130.52
404682265	Ingresos Propios	7,696.88
TOTAL		831,690.66

Movimientos que se realizan día con día en las cuentas de bancos del Colegio para cubrir las necesidades que se puedan generen en los Planteles y Dirección General.

Asimismo, se informa el tipo, el monto y el plazo de las inversiones temporales menores a tres meses al 31 de diciembre de 2021

INVERSIONES FINANCIERAS HASTA TRES MESES:	TIPO	MONTO	PLAZO
BBVA 2044471474	Inversión de BBVA 7035	8,635,479.11	Inversión Diaria.
BBVA 2051676709	Inversión de BBVA 9262	0.00	Inversión Diaria.
BBVA 2051676725	Inversión de BBVA 9173	3,717,550.63	Inversión Diaria.
BBVA 2052764911	Inversión de BBVA 8890	0	Inversión Diaria.
BBVA 2048282757	Fondos destinado a operaciones no recurrentes	4,181,243.17	Inversión Diaria.
BBVA 2048282765	Fondos destinado a operaciones no recurrentes	17,620,903.77	Inversión Diaria.
TOTAL		34,155,176.68	

Los Fondos destinado a operaciones no recurrentes, se tienen en inversiones para que estén generando rendimientos bancarios para el incremento en las reservas, y así hacer frente a futuras contingencias.

COLEGIO DE ESTUDIOS CIENTÍFICOS Y TECNOLÓGICOS DEL ESTADO DE QUERÉTARO

(Pesos)

- **Derechos a recibir efectivo o equivalentes y bienes o servicios a recibir:**

Corresponde integrar en este apartado, por tipo de contribución, los montos al 31 de diciembre de 2021 que se encuentren pendientes de cobro y por recuperar de hasta cinco ejercicios anteriores. Asimismo, se informa los montos sujetos a algún tipo de juicio con una antigüedad mayor a cinco ejercicios anteriores y la factibilidad de cobro:

(Pesos)

CONTRIBUCIÓN PENDIENTE DE COBRO Y DE RECUPERAR HASTA POR CINCO EJERCICIOS:	TIPO	MONTO	MONTO SUJETO A JUICIO MAYOR A CINCO EJERCICIOS	FACTIBILIDAD DE COBRO
IMPUESTOS		No aplica		
CUOTAS Y APORTACIONES DE SEGURIDAD				
CONTRIBUCIONES DE MEJORAS				
DERECHOS				
PRODUCTOS				
APROVECHAMIENTOS				
INGRESOS POR VENTAS DE BIENES Y SERVICIOS				
PARTICIPACIONES Y APORTACIONES				
TRANSFERENCIAS, ASIGNACIONES, SUBSIDIOS Y OTRAS AYUDAS				
TOTAL			\$ 0.00	

Se informa de manera agrupada, el monto al 31 de diciembre de 2021 de los derechos a recibir efectivo y equivalentes (excepto cuentas por cobrar de contribuciones o fideicomisos que se encuentran dentro de inversiones financieras, participaciones y aportaciones de capital) en una desagregación por su vencimiento en días a 90, 180, menor o igual a 365 y mayor a 365. Adicionalmente se informa de las características cualitativas relevantes que les afectan a estas cuentas:

(Pesos)

DERECHOS A RECIBIR EFECTIVO O EQUIVALENTES (excepto cuentas por cobrar de contribuciones o fideicomisos que se encuentran dentro de inversiones financieras, participaciones y aportaciones de capital):	MONTO	CARACTERÍSTICAS CUALITATIVAS

- a) Menor o igual a 90 días

CUENTAS POR COBRAR	8,099.00	\$ 8,099.00	Diferencia por pago de impuestos, recuperación incierta depende del SAT.
DEUDORES DIVERSOS POR COBRAR			
DEUDORES POR ANTIPOPOS DE LA TESORERÍA			
PRESTAMOS OTORGADOS			
OTROS DERECHOS A RECIBIR EFECTIVO			
Sub-Total	\$	8,099.00	
b) Mayor a 90 días y menor o igual a 180 días			
CUENTAS POR COBRAR			
DEUDORES DIVERSOS POR COBRAR			
DEUDORES POR ANTIPOPOS DE LA TESORERÍA			
PRESTAMOS OTORGADOS			
OTROS DERECHOS A RECIBIR EFECTIVO			
Sub-Total	\$	0.00	
c) Mayor a 180 días y menor o igual a 365 días			
CUENTAS POR COBRAR			
DEUDORES DIVERSOS POR COBRAR			
DEUDORES POR ANTIPOPOS DE LA TESORERÍA			
PRESTAMOS OTORGADOS			
OTROS DERECHOS A RECIBIR EFECTIVO			
Sub-Total	\$	0.00	
d) Mayor a 365 días			
DOCUMENTOS POR COBRAR			
DEUDORES DIVERSOS			
PRESTAMOS OTORGADOS			
OTROS DERECHOS A RECIBIR EFECTIVO			
Sub-Total	\$	0.00	
TOTAL	\$	8,099.00	

Se informa de manera agrupada, el monto al 31 de diciembre de 2021 de los derechos a recibir bienes o servicios (excepto cuentas por cobrar de contribuciones o fideicomisos que se encuentran dentro de inversiones financieras, participaciones y aportaciones de capital) en una desagregación por su vencimiento en días a 90, 180, menor o igual a 365 y mayor a 365. Adicionalmente se informa de las características cualitativas relevantes que les afectan a estas cuentas:

(Pesos)

COLEGIO DE ESTUDIOS CIENTÍFICOS Y TECNOLÓGICOS DEL ESTADO DE QUERÉTARO

DERECHOS A RECIBIR BIENES O SERVICIOS:	MONTO	CARACTERÍSTICAS CUALITATIVAS
a) Menor o igual a 90 días		
ANTICIPO A PROVEEDORES POR ADQUISICIÓN DE BIENES Y PRESTACIÓN DE SERVICIOS	0	
ANTICIPO A PROVEEDORES POR ADQUISICIÓN DE BIENES INMUEBLES Y MUEBLES		
ANTICIPO A PROVEEDORES POR ADQUISICIÓN DE BIENES INTANGIBLES		
ANTICIPO A CONTRATISTAS POR OBRAS PUBLICAS		
OTROS DERECHOS A RECIBIR BIENES O SERVICIOS		
Sub-Total	0	
b) Mayor a 90 días y menor o igual a 180 días		
ANTICIPO A PROVEEDORES POR ADQUISICIÓN DE BIENES Y PRESTACIÓN DE SERVICIOS		
ANTICIPO A PROVEEDORES POR ADQUISICIÓN DE BIENES INMUEBLES Y MUEBLES		
ANTICIPO A PROVEEDORES POR ADQUISICIÓN DE BIENES INTANGIBLES		
ANTICIPO A CONTRATISTAS POR OBRAS PUBLICAS		
OTROS DERECHOS A RECIBIR BIENES O SERVICIOS		
Sub-Total	\$ 0.00	
c) Mayor a 180 días y menor o igual a 365 días		
ANTICIPO A PROVEEDORES POR ADQUISICIÓN DE BIENES Y PRESTACIÓN DE SERVICIOS		
ANTICIPO A PROVEEDORES POR ADQUISICIÓN DE BIENES INMUEBLES Y MUEBLES		
ANTICIPO A PROVEEDORES POR ADQUISICIÓN DE BIENES INTANGIBLES		
ANTICIPO A CONTRATISTAS POR OBRAS PUBLICAS		
OTROS DERECHOS A RECIBIR BIENES O SERVICIOS		
Sub-Total	\$ 0.00	
TOTAL	\$ 0	

- Bienes disponibles para su transformación o consumo (Inventarios)

COLEGIO DE ESTUDIOS CIENTÍFICOS Y TECNOLÓGICOS DEL ESTADO DE QUERÉTARO

Se clasifican como bienes disponibles para su transformación, aquellos que se encuentran dentro de la cuenta de inventarios. En esta nota, se informa del sistema de conteo y el método de valuación aplicado a los inventarios, así como la conveniencia de su aplicación dada la naturaleza de los mismos. Adicionalmente se revela el impacto en la información financiera por cambios en el método o sistema:

CUENTA DE INVENTARIO DE ARTÍCULOS DE TRANSFORMACIÓN Y/O ELABORACIÓN	SISTEMA DE COSTEO	MÉTODO DE VALUACIÓN	CONVENIENCIA DEL MÉTODO	IMPACTO FINANCIERO POR CAMBIO DE MÉTODO
INVENTARIO DE MERCANCIAS PARA VENTA		No aplica		
INVENTARIO DE MERCANCIAS TERMINADAS				
INVENTARIO DE MERCANCIAS EN PROCESO DE ELABORACIÓN				
INVENTARIO DE MATERIAS PRIMAS, MATERIALES Y SUMINISTROS PARA PRODUCCIÓN				
BIENES EN TRANSITO				

De la cuenta de almacén se informa acerca del método de valuación, así como la conveniencia de su aplicación. Adicionalmente, se revela el impacto en la información financiera por cambios en el método:

CUENTA DE ALMACÉN	MÉTODO DE VALUACIÓN	CONVENIENCIA DEL MÉTODO	IMPACTO FINANCIERO POR CAMBIO DE MÉTODO
MATERIALES DE ADMINISTRACIÓN, EMISIÓN DE DOCUMENTOS Y ARTÍCULOS OFICIALES		No aplica	
ALIMENTOS Y UTENSILIOS			
MATERIALES Y ARTÍCULOS DE CONSTRUCCIÓN Y DE REPARACIÓN			
PRODUCTOS QUÍMICOS, FARMACÉUTICOS Y DE LABORATORIO			
COMBUSTIBLES, LUBRICANTES Y ADITIVOS			
VESTUARIO, BLANCOS, PRENDAS DE PROTECCIÓN Y ARTÍCULOS DEPORTIVOS			
MATERIALES Y SUMINISTROS DE SEGURIDAD			
HERRAMIENTAS, REFACCIONES Y ACCESORIOS MENORES PARA CONSUMO			

- **Inversiones Financieras**

De la cuenta de inversiones financieras, que considera los fideicomisos, se informa de éstos, los recursos asignados por tipo, monto al 31 de diciembre de 2021 y

COLEGIO DE ESTUDIOS CIENTÍFICOS Y TECNOLÓGICOS DEL ESTADO DE QUERÉTARO

características significativas que tengan o puedan tener alguna incidencia en las mismas:

(Pesos)

FIDEICOMISO	TIPO	MONTO	CARACTERÍSTICAS SIGNIFICATIVAS
FIDEICOMISOS, MANDATOS Y CONTRATOS ANÁLOGOS DEL PODER EJECUTIVO		No aplica	
FIDEICOMISOS, MANDATOS Y CONTRATOS ANÁLOGOS DEL PODER LEGISLATIVO			
FIDEICOMISOS, MANDATOS Y CONTRATOS ANÁLOGOS DEL PODER JUDICIAL			
FIDEICOMISOS, MANDATOS Y CONTRATOS ANÁLOGOS PÚBLICOS NO EMPRESARIALES Y NO FINANCIEROS			
FIDEICOMISOS, MANDATOS Y CONTRATOS ANÁLOGOS PÚBLICOS EMPRESARIALES Y NO FINANCIEROS			
FIDEICOMISOS, MANDATOS Y CONTRATOS ANÁLOGOS PÚBLICOS FINANCIEROS			
FIDEICOMISOS, MANDATOS Y CONTRATOS ANÁLOGOS DE ENTIDADES FEDERATIVAS			
FIDEICOMISOS, MANDATOS Y CONTRATOS ANÁLOGOS DE MUNICIPIOS			
FIDEICOMISOS, MANDATOS Y CONTRATOS ANÁLOGOS DE EMPRESAS PRIVADAS Y PARTICULARES			
TOTAL		\$ 0.00	

Se informa de las inversiones financieras, los saldos al 31 de diciembre de 2021 de las participaciones y aportaciones de capital:

(Pesos)

PARTICIPACIONES Y APORTACIONES DE CAPITAL	SALDO
PARTICIPACIONES Y APORTACIONES DE CAPITAL A LARGO PLAZO EN EL SECTOR PÚBLICO	No aplica
PARTICIPACIONES Y APORTACIONES DE CAPITAL A LARGO PLAZO EN EL SECTOR PRIVADO	
PARTICIPACIONES Y APORTACIONES DE CAPITAL A LARGO PLAZO EN EL SECTOR EXTERNO	
TOTAL	\$ 0.00

- Bienes muebles, inmuebles e intangibles

COLEGIO DE ESTUDIOS CIENTÍFICOS Y TECNOLÓGICOS DEL ESTADO DE QUERÉTARO

Se informa de manera agrupada por cuenta, los rubros de bienes muebles, el monto al 31 de diciembre de 2021 de la depreciación del ejercicio y la acumulada, el método de depreciación, tasas aplicadas y los criterios de aplicación de los mismos. Asimismo, se informa de las características significativas del estado en que se encuentran los activos:

(Pesos)

CUENTA DE BIENES MUEBLES	MONTO DE DEPRECIACIÓN DEL EJERCICIO	MONTO DE DEPRECIACIÓN ACUMULADA	MÉTODO DE DEPRECIACIÓN	TASA APLICADA	CRITERIO DE APLICACIÓN	CARACTERÍSTICAS SIGNIFICATIVAS DEL ESTADO EN QUE ENCUENTREN
Mobiliario y equipo de administración	198,510.57	1,620,449.14	Lineal	10%	Normatividad del CONAC	Buen estado
Equipo de cómputo y tecn de la información	954,760.93	14,580,057.63	Lineal	33.3%	Normatividad del CONAC	Buen estado
Otros mobiliarios y eq de admón.	28,136.04	183,882.97	Lineal	10%	Normatividad del CONAC	Buen estado
Equipos y aparatos audiovisuales	60,091.08	1,266,887.26	Lineal	33.3%	Normatividad del CONAC	Buen estado
Aparatos deportivos	8,283.72	89,381.29	Lineal	20%	Normatividad del CONAC	Buen estado
Otro mobiliario y eq. Educativo y recreativo	229,605.67	2,396,792.98	Lineal	20%	Normatividad del CONAC	Buen estado
Equipo médico y laboratorio	390,224.30	3,623,281.12	Lineal	20%	Normatividad del CONAC	Buen estado
Instrumental médico y de laboratorio	9,397.30	434,431.48	Lineal	20%	Normatividad del CONAC	Buen estado
Vehículos y eq. de transporte	-	765,347.00	Lineal	20%	Normatividad del CONAC	Buen estado
Maquinaria Y Equipo Agrop	-	30,012.05	Lineal	10%	Normatividad del CONAC	Buen estado
Maquinaria y eq. industrial	379,256.76	2,573,216.30	Lineal	10%	Normatividad del CONAC	Buen estado
Sistema de aire acondicionado, calefacción	8,910.77	61,160.20	Lineal	10%	Normatividad del CONAC	Buen estado
Eq. De comunicación y telecomunicación	5,381.28	26,208.86	Lineal	10%	Normatividad del CONAC	Buen estado
Eq. de generación eléctrica, aparatos y accesorios	55,503.36	245,562.76	Lineal	10%	Normatividad del CONAC	Buen estado
Herramientas y maquinas-herramientas	274,731.46	1,589,753.43	Lineal	10%	Normatividad del CONAC	Buen estado
Otros equipos	15,453.63	69,783.63	Lineal	10%	Normatividad del CONAC	Buen estado
Total	2,618,246.76	29,556,208.10				

Se informa de manera agrupada por cuenta, los rubros de bienes inmuebles, el monto al 31 de diciembre de 2021 de la depreciación del ejercicio y la acumulada, el método de depreciación, tasas aplicadas y los criterios de aplicación de los mismos. Asimismo, se informa de las características significativas del estado en que se encuentran los activos:

COLEGIO DE ESTUDIOS CIENTÍFICOS Y TECNOLÓGICOS DEL ESTADO DE QUERÉTARO

(Pesos)

CUENTA DE BIENES INMUEBLES	MONTO DE DEPRECIACIÓN DEL EJERCICIO	MONTO DE DEPRECIACIÓN ACUMULADA	MÉTODO DE DEPRECIACIÓN	TASA APLICADA	CRITERIO DE APLICACIÓN	CARACTERÍSTICAS SIGNIFICATIVAS DEL ESTADO EN QUE ENCUENTREN
VIVIENDAS						
EDIFICIOS NO HABITACIONALES	8,012,085.28	35,235,465.29	Lineal	3.3%	Normatividad del CONAC	Buen estado
INFRAESTRUCTURA						
OTROS BIENES INMUEBLES						
TOTAL	\$ 8,012,085.28	\$ 35,235,465.29				

De conformidad con los parámetros por el CONAC, la estimación de vida útil de los Edificios es de 30 años y una aplicación de 3.3% para la depreciación anual, el método que utiliza el Colegio es lineal.

- **Activos Intangibles**

Se informa de manera agrupada por cuenta, los rubros de activos intangibles y diferidos, su monto al 31 de diciembre de 2021, naturaleza, amortización del ejercicio, amortización acumulada, tasa y método aplicados:

(Pesos)

CUENTA DE ACTIVOS INTANGIBLES	MONTO	NATURALEZA	AMORTIZACIÓN ACUMULADA DEL EJERCICIO	AMORTIZACIÓN ACUMULADA	TASA APLICADA	MÉTODO APLICADO
SOFTWARE	No aplica					
PATENTES, MARCAS Y DERECHOS						
CONCESIONES Y FRANQUICIAS						
LICENCIAS						
OTROS ACTIVOS INTANGIBLES						
TOTAL	\$ 0.00		\$ 0.00	\$ 0.00		

Nota: En la actualidad el Colegio no tiene registro en el rubro de Activos intangibles, los pagos son por concepto de pago de arrendamiento de software que se utilizan en el Colegio.

- **Estimaciones y deterioros**

Se informa los criterios utilizados para la determinación de las estimaciones:

CUENTA	CRITERIOS UTILIZADOS PARA LA DETERMINACIÓN DE LAS ESTIMACIONES
ESTIMACIONES POR PERDIDAS DE CUENTAS INCOBRABLES DE DOCUMENTOS POR COBRAR	No aplica
ESTIMACIONES POR PERDIDAS DE CUENTAS INCOBRABLES DE DEUDORES DIVERSOS	
ESTIMACIONES POR PERDIDA DE CUENTAS INCOBRABLES DE INGRESOS POR COBRAR	
ESTIMACIONES POR PERDIDA DE CUENTAS INCOBRABLES DE PRESTAMOS OTORGADOS	
ESTIMACIONES POR PERDIDA DE OTRAS CUENTAS INCOBRABLES	
DETERIOR ACUMULADO DE ACTIVOS BIOLÓGICOS	

- **Otros Activos**

De las cuentas de otros activos, se informa por tipo circulante y no circulante, los montos totales asociados al 31 de diciembre de 2021 y sus características cualitativas significativas que les impacten financieramente:

(Pesos)

CUENTA	MONTO TOTAL	CARACTERÍSTICAS CUALITATIVAS QUE IMPACTEN FINANCIERAMENTE
Activo circulante		
Bienes en garantía		
Bienes derivados de embargos, decomisos, aseguramientos y dación en pago		
Sub-Total	\$ 0.0	
Activo no circulante		
Bienes en concesión	0	
Bienes en arrendamiento financiero	0	
Bienes en comodato	0	
Sub-Total	\$ 0.00	
Activo diferido		
Bienes en garantía	32,896.80	Depósitos en garantía con Infra y con la CFE.
Bienes en arrendamiento financiero	0	
Bienes en comodato	0	
Sub-Total	\$ 32,896.80	
TOTAL	\$ 32,896.80	

COLEGIO DE ESTUDIOS CIENTÍFICOS Y TECNOLÓGICOS DEL ESTADO DE QUERÉTARO

Pasivo¹

Se informa el monto al 31 de diciembre de 2021 de las cuentas por pagar en una desagregación por su vencimiento en días a 90, 180, menor o igual a 365 y mayor a 365. Asimismo, se informa sobre la factibilidad de pago de dichos pasivos:

(Pesos)

CUENTAS POR PAGAR:	MONTO	FACTIBILIDAD DE PAGO
a) Menor o igual a 90 días SERVICIOS PERSONALES POR PAGAR	596,227	SE REALIZA EL PAGO ACUERDO A LO PACTADO CON LOS PROVEEDORES: ASISCOM SA DE CV, EQUIPOS Y SISTEMAS RAIGO SA DE CV, NETWORK DELIVERY SALUCTIONS & SERVICES SA DE CV.
PROVEEDORES POR PAGAR		
CONTRATISTAS POR OBRAS PUBLICAS		
PARTICIPACIONES Y APORTACIONES		
TRANSFERENCIAS OTORGADAS		
INTERESES, COMISIONES Y OTROS GASTOS DE LA DEUDA PUBLICA		
RETENCIONES Y CONTRIBUCIONES POR PAGAR	6,305,825	RETENCIONES DE ISPT 5,724,343 RETENCIONES DE I.S.R. ASIMILABLES 33,729 SUBSIDIO AL EMPLEO -1,262 RETENCION I.S.R. DE ARRENDAMIENTO 4,890 RETENCION I.V.A ACREDITABLE 3,028 RETENCIO DEL ISN 541,098
DEVOLUCIONES DE LA LEY DE INGRESOS		LOS IMPUETOS SE PAGAN EN EL MES SIGUIENTE COMO LO ETABLECE LA LEY.
OTRAS CUENTAS POR PAGAR	4,614,393	FUNCIONARIOS Y EMPLEADOS 357,057 PROVISION PROVEEDORES 679,964 IMSS GEQ 3,577,372
Sub-Total	\$ 11,516,446	COMPROMISOS PAGADEROS EN EL SIGUIENTE MES PARA DAR CUMPLIMIENTO CON LOS LINEAMIENTOS.
b) Mayor a 90 días y menor o igual a 180 días		

¹ Con respecto a la información de la deuda pública, ésta se incluye en el informe de deuda pública en la nota 11 "información sobre la Deuda y el Reporte Análisis de la Deuda" de las notas de Gestión Administrativa

SERVICIOS PERSONALES POR PAGAR		
PROVEEDORES POR PAGAR		
CONTRATISTAS POR OBRAS PUBLICAS		
PARTICIPACIONES Y APORTACIONES		
TRANSFERENCIAS OTORGADAS		
INTERESES, COMISIONES Y OTROS GASTOS DE LA DEUDA PUBLICA		
RETENCIONES Y CONTRIBUCIONES POR PAGAR		
DEVOLUCIONES DE LA LEY DE INGRESOS		
OTRAS CUENTAS POR PAGAR		
Sub-Total		\$ 0.00

c) Mayor a 180 días y menor o igual a 365 días

SERVICIOS PERSONALES POR PAGAR		
PROVEEDORES POR PAGAR		
CONTRATISTAS POR OBRAS PUBLICAS		
PARTICIPACIONES Y APORTACIONES		
TRANSFERENCIAS OTORGADAS		
INTERESES, COMISIONES Y OTROS GASTOS DE LA DEUDA PUBLICA		
RETENCIONES Y CONTRIBUCIONES POR PAGAR		
DEVOLUCIONES DE LA LEY DE INGRESOS		
OTRAS CUENTAS POR PAGAR		
Sub-Total		\$ 0.00

d) Mayor a 365 días

PROVEEDORES POR PAGAR		0
CONTRATISTAS POR OBRAS PUBLICAS		0
Sub-Total		\$ 0.00
TOTAL		\$ 11,516,446

COLEGIO DE ESTUDIOS CIENTÍFICOS Y TECNOLÓGICOS DEL ESTADO DE QUERÉTARO

Se informa el monto al 31 de diciembre de 2021 de los documentos por pagar en una desagregación por su vencimiento en días a 90, 180, menor o igual a 365 y mayor a 365. Asimismo, se informa sobre la factibilidad del pago de dichos pasivos:

(Pesos)

DOCUMENTOS POR PAGAR:	MONTO	FACTIBILIDAD DE PAGO
a) Menor o igual a 90 días		
DOCUMENTOS COMERCIALES	No aplica	
DOCUMENTOS CON CONTRATISTAS POR OBRAS PUBLICAS		
OTROS DOCUMENTOS POR PAGAR		
Sub-Total	\$ 0.00	
b) Mayor a 90 días y menor o igual a 180 días		
DOCUMENTOS COMERCIALES		
DOCUMENTOS CON CONTRATISTAS POR OBRAS PUBLICAS		
OTROS DOCUMENTOS POR PAGAR		
Sub-Total	\$ 0.00	
c) Mayor a 180 días y menor o igual a 365 días		
DOCUMENTOS COMERCIALES		
DOCUMENTOS CON CONTRATISTAS POR OBRAS PUBLICAS		
OTROS DOCUMENTOS POR PAGAR		
Sub-Total	\$ 0.00	
d) Mayor a 365 días		
DOCUMENTOS COMERCIALES		
DOCUMENTOS CON CONTRATISTAS POR OBRAS PUBLICAS		
OTROS DOCUMENTOS POR PAGAR		
Sub-Total	\$ 0.00	
TOTAL	\$ 0.00	

Se informa de manera agrupada el monto al 31 de diciembre de 2021 de los recursos localizados en fondos de bienes de terceros en administración y/o garantía a corto y largo plazo. Así como la naturaleza de dichos recursos y sus características cualitativas significativas que les afecten o pudieran afectarles financieramente:

(Pesos)

A CORTO PLAZO:	MONTO	NATURALEZA	CARACTERÍSTICAS CUALITATIVAS QUE AFECTEN FINANCIERAMENTE
FONDOS EN GARANTÍA	No aplica		
FONDOS EN ADMINISTRACIÓN			
FONDOS CONTINGENTES			
FONDOS DE FIDEICOMISOS			
OTROS FONDOS DE TERCEROS			
VALORES Y BIENES EN GARANTÍA			
Sub-Total	\$ 0.00		

A LARGO PLAZO:	MONTO	NATURALEZA	CARACTERÍSTICAS CUALITATIVAS QUE AFECTEN FINANCIERAMENTE
FONDOS EN GARANTÍA	No aplica		
FONDOS EN ADMINISTRACIÓN			
FONDOS CONTINGENTES			
FONDOS DE FIDEICOMISOS			
OTROS FONDOS DE TERCEROS			
VALORES Y BIENES EN GARANTÍA			
Sub-Total	\$ 0.00		
TOTAL	\$ 0.00		

Se informa de las cuentas de los pasivos diferidos y otros, su tipo, naturaleza, y monto al 31 de diciembre de 2021. Asimismo, las características significativas que les impacten o pudieran impactarles financieramente.

(Pesos)

TIPO	MONTO	NATURALEZA	CARACTERÍSTICAS CUALITATIVAS QUE AFECTEN FINANCIERAMENTE
CRÉDITOS DIFERIDOS	No aplica		
INTERESES COBRADOS POR ADELANTADO			
OTROS PASIVOS DIFERIDOS			
	0.00		

COLEGIO DE ESTUDIOS CIENTÍFICOS Y TECNOLÓGICOS DEL ESTADO DE QUERÉTARO

II) NOTAS AL ESTADO DE ACTIVIDADES

Ingresos de gestión

De los rubros de impuestos, cuotas y aportaciones de seguridad social, contribuciones de mejoras, derechos, productos, aprovechamientos, y de ingresos por venta de bienes y prestación de servicios, los cuales están armonizados con los rubros del Clasificador por Rubros de Ingresos.

Impuestos: No aplica.

Cuotas y aportaciones de seguridad social: No aplica.

Contribuciones de mejoras: No aplica.

Derechos: No aplica.

Productos: Se informa los montos totales al 31 de diciembre de 2021 de cada clase, así como de cualquier característica significativa:

(Pesos)		
CLASE DE INGRESOS:	MONTO	CARACTERÍSTICA SIGNIFICATIVA
OTROS PRODUCTOS	56,767	Ing. por Renta Cafetería
RENDIMIENTOS BANCARIOS	455,035	Rendimientos
TOTAL	\$ 511,803	

Ingresos por renta de cafetería en el periodo no se reporta ingresos, no se presentan alumnos a los planteles por cuestiones de la Pandemia por el COVID 19. Corresponde a los rendimientos generados de las inversiones en la institución bancaria, sin poner en riesgo el capital del Colegio.

Aprovechamientos: No aplica.

Ingresos por venta de bienes y prestación de servicios: Se informa los montos totales al 31 de diciembre de 2021 de cada clase, así como de cualquier característica significativa:

(Pesos)		
CLASE DE INGRESOS:	MONTO	CARACTERÍSTICA SIGNIFICATIVA
INGRESOS POR VENTA DE BIENES DE ORGANISMOS DESCENTRALIZADOS	28,208,567	Ingresos Propios
TOTAL	\$ 28,208,567	

Ingresos generados por el Colegio derivado de los servicios que presta a la comunidad estudiantil.

Participaciones, Aportaciones, Convenios, Incentivos Derivados de la Colaboración Fiscal, Fondos Distintos de Aportaciones, Transferencias, Asignaciones, Subsidios y Subvenciones, y Pensiones y Jubilaciones.

Los cuales están armonizados con los rubros del Clasificador por Rubros de Ingresos, se informarán los montos totales y cualquier característica significativa:

Participaciones: No aplica.

Aportaciones: No aplica.

Convenios: No aplica.

Incentivos Derivados de la Colaboración Fiscal: No aplica.

Fondos Distintos de Aportaciones: No aplica.

Transferencias:

Se informa que al 31 de diciembre de 2021, se han recibido Recursos Estatales por la cantidad de:

Se recibió al 31 de diciembre de 2021, por Incentivos de Colaboración, Recursos Estatales por la cantidad de

De igual forma se han recibido Recurso Federales por medio del Estado la cantidad de:

	137,132,539
	10,000,000
	86,517,845
Total	\$ 233,650,384

Asignaciones: No aplica.

Subsidios y Subvenciones: No aplica.

Pensiones y Jubilaciones: No aplica.

Otros Ingresos y Beneficios

Se informa de manera agrupada, el tipo, el monto al 31 de diciembre de 2021, y naturaleza de la cuenta de otros ingresos, asimismo se informa de sus características

COLEGIO DE ESTUDIOS CIENTÍFICOS Y TECNOLÓGICOS DEL ESTADO DE QUERÉTARO

significativas:

Ingresos Financieros: No aplica.

Incremento por Variación de Inventarios: No aplica.

Disminución del Exceso de Estimaciones por Pérdida o Deterioro u Obsolescencia: No aplica.

Disminución del Exceso de Provisiones: No aplica.

Otros Ingresos y Beneficios Varios: No aplica.

Gastos y otras pérdidas

Se explican aquellas cuentas de gastos de funcionamiento, que en lo individual representen el 10% o más del total de los gastos al 31 de diciembre de 2021

(Pesos)

MONTO TOTAL DE GASTOS	*	251,825,886
CUENTA	MONTO INDIVIDUAL	PORCENTAJE DEL TOTAL DEL GASTO
Remuneraciones al personal de carácter permanente	\$ 96,387,742	38.27%
Remuneraciones adicionales y es	\$ 35,505,805	14.09%
Otras prestaciones sociales y económicas de las cuentas	\$ 65,410,692	25.97%

* Nota: Se consideran los gastos que representan el más del 10% y se integra de las tres fuentes de financiamiento que manejanos en el Colegio (Recurso Estatal, Recurso Federal y Recursos propios).

Transferencias: No aplica.

Subsidios y otras ayudas: No aplica.

Participaciones y aportaciones: No aplica.

Otros gastos y pérdidas extraordinarias: No aplica.

III) Notas al Estado de Variación en la Hacienda Pública

Se informa de manera agrupada, acerca de las modificaciones al patrimonio contribuido por tipo, naturaleza y monto al 31 de diciembre de 2021:

(Pesos)

CUENTA	MONTO	NATURALEZA
APORTACIONES	\$ -2,182,535	
Inversiones Financieras a Largo Plazo		
Bienes Inmuebles e Infraestructura	1,965,616	Alla edificios por medio de IIFEQ
Bienes muebles	1,896,237	Activo por medio de IIFEQ
		BAJAS ACTIVO OCT2021
		Muebles de oficina y estantería -83,464
		Equipo de cómputo y de tecnología -4,114,571
		Otros mobiliarios y equipos de -123,058
		Equipos y aparatos audiovisuales -468,276
		Otro mobiliario y equipo educa. -498,943
		Equipo médico y de laboratorio -62,486
		Instrumental médico y de labora -1,789
		Maquinaria y equipo industrial -1,824
		Sistemas de aire acondicionado, -36,094
		Equipo de comunicación y teleco -15,337
		Equipos de generación eléctrica -134,558
		Herramientas y máquinas-herram. -450,265
		Otros equipos -53,722
		Total -6,044,387
Bienes Intangibles		
DONACIONES DE CAPITAL	\$ 0.00	
Inversiones Financieras a Largo Plazo	0	
Bienes Inmuebles e Infraestructura	0	

COLEGIO DE ESTUDIOS CIENTÍFICOS Y TECNOLÓGICOS DEL ESTADO DE QUERÉTARO

Bienes Muebles	0
Bienes Intangibles	0
ACTUALIZACIÓN DE LA HACIENDA PÚBLICA/PATRIMONIO	\$ 0.00
Inversiones Financieras a Largo Plazo	0
Bienes Inmuebles e Infraestructura	0
Bienes Muebles	0
Bienes Intangibles	0

Se informa de manera agrupada, acerca del monto al 31 de diciembre de 2021 así como la procedencia de los recursos que modifican al patrimonio generado:

(Pesos)

CUENTA	MONTO	PROCEDENCIA DEL RECURSO
RESULTADO DEL EJERCICIO	\$ -7,578,050	El resultado es derivado de la operación del colegio.
RESULTADOS DE EJERCICIOS ANTERIORES	\$ - 1,761,641	Movimientos aplicados en enero 2021, concepto de reintegros a la Federación (capital e interés) por plazas vacantes y diferencia en sueldos principalmente.
REVALUOS	\$ 0.00	

RESERVAS	\$	822,393
Reservas de Patrimonio	0	
Reservas Territoriales	0	
Reservas por Contingencias	822,393	Reserva Actuarial 157,720 Incremento Reserva Infonavit 664,673 Incremento Total 822,393

IV) NOTAS AL ESTADO DE FLUJOS DE EFECTIVO

Efectivo y equivalentes

El análisis de los saldos inicial y final que figuran en la última parte del Estado de Flujo de Efectivo en la cuenta de efectivo y equivalentes es como sigue:

(Pesos)

CUENTA	2021	2020
Efectivo	-	-
Bancos/Tesorería	-	-
Bancos/Dependencias y Otros	831,691	12,431,217
Inversiones Temporales (Hasta 3 meses)	12,353,030	
Fondos con Afectación Específica	21,802,147	20,979,754
Depósitos de Fondos de Terceros en Garantía y/o Administración	-	-
Total de Efectivo y Equivalentes	\$ 34,986,867	\$ 33,410,971

2. A continuación se presenta la Conciliación de los Flujos de Efectivo Netos de las Actividades de Operación y los saldos de Resultados del Ejercicio (Ahorro/Desahorro), utilizando el siguiente cuadro:

(Pesos)

	2021	2020
Resultados del Ejercicio Ahorro/Desahorro	-\$7,578,050	-\$7,422,580
Movimientos de partidas (o rubros) que no afectan al efectivo	\$10,630,332	\$11,108,326
Depreciación	10,630,332	11,108,326
Amortización	-	-
Incrementos en las provisiones	-	-
Incremento en inversiones producido por revaluación	-	-
Ganancia/pérdida en venta de bienes muebles, inmuebles e intangibles	-	-
Incremento en cuentas por cobrar	-	-
Flujos de Efectivo Netos de las Actividades de Operación	\$3,052,282	\$3,685,746

COLEGIO DE ESTUDIOS CIENTÍFICOS Y TECNOLÓGICOS DEL ESTADO DE QUERÉTARO

V) CONCILIACIÓN ENTRE LOS INGRESOS PRESUPUESTARIOS Y CONTABLES, ASÍ COMO ENTE LOS EGRESOS PRESUPUESTARIOS Y LOS GASTOS CONTABLES

La conciliación se presenta atendiendo a lo dispuesto por el Acuerdo por el que se emite el formato de conciliación entre los ingresos presupuestarios y contables, así como entre los egresos presupuestarios y los gastos contables:

Colegio de Estudios Científicos y Tecnológicos del Estado de Querétaro Conciliación entre los Ingresos Presupuestarios y Contables Correspondiente del 01 de enero al 31 de diciembre 2021 (Cifras en pesos)	
1. Total de Ingresos Presupuestarios	262,370,754
2. Más Ingresos Contables No Presupuestarios	0
2.1 Ingresos Financieros	0
2.2 Incremento por Variación de Inventarios	0
2.3 Disminución del Exceso de Estimaciones por Pérdida o Deterioro u Obsolescencia	0
2.4 Disminución del Exceso de Provisiones	0
2.5 Otros Ingresos y Beneficios Varios	0
2.6 Otros Ingresos Contables No Presupuestarios	0
3. Menos Ingresos Presupuestarios No Contables	0
3.1 Aprovechamientos Patrimoniales	0
3.2 Ingresos Derivados de Financiamientos	0
3.3 Otros Ingresos Presupuestarios No Contables	0
4. Total de Ingresos Contables	262,370,754

Colegio de Estudios Científicos y Tecnológicos del Estado de Querétaro Conciliación entre los Egresos Presupuestarios y los Gastos Contables Correspondiente del 01 de enero al 31 de diciembre 2021 (Cifras en pesos)		\$259,606,525.00
1. Total de Egresos Presupuestarios		
2. Menos Egresos Presupuestarios No Contables		288,053
2.1	Materias Primas y Materiales de Producción y Comercialización	-
2.2	Materiales y Suministros	119,291
2.3	Mobiliario y Equipo de Administración (camara fotográfica)	14,947
2.4	Mobiliario y Equipo Educativo y Recreativo	153,815
2.5	Equipo e Instrumental Médico y de Laboratorio	0
2.6	Vehículos y Equipo de Transporte	0
2.7	Equipo de Defensa y Seguridad	0
2.8	Maquinaria, Otros Equipos y Herramientas	0
2.9	Activos Biológicos	0
2.1	Bienes Inmuebles	0
2.11	Activos Intangibles	0
2.12	Obra Pública en Bienes de Dominio Público	0
2.13	Obra Pública en Bienes Propios	0
2.14	Acciones y Participaciones de Capital	0
2.15	Compra de Títulos y Valores	0
2.16	Concesión de Préstamos	0
2.17	Inversiones en Fideicomisos, Mandatos y Otros Análogos	0
2.18	Provisiones para Contingencias y Otras Erogaciones Especiales	0
2.19	Amortización de la Deuda Pública	0
2.2	Adeudos de Ejercicios Fiscales Anteriores (ADEFAS)	0

COLEGIO DE ESTUDIOS CIENTÍFICOS Y TECNOLÓGICOS DEL ESTADO DE QUERÉTARO

2.21	Otros Egresos Presupuestarios No Contables	0
3. Más Gastos Contables No Presupuestarios		
3.1	Estimaciones, Depreciaciones, Deterioros, Obsolescencia y Amortizaciones	10,630,332
3.2	Provisiones	0
3.3	Disminución de Inventarios	0
3.4	Aumento por Insuficiencia de Estimaciones por Pérdida o Deterioro u Obsolescencia	0
3.5	Aumento por Insuficiencia de Provisiones	0
3.6	Otros Gastos	0
3.7	Otros Gastos Contables No Presupuestarios	0
4. Total de Gastos Contables		269,948,804

b) NOTAS DE MEMORIA (CUENTAS DE ORDEN)

Las cuentas de orden se utilizan para registrar movimientos de valores que no afecten o modifiquen el balance del ente contable, sin embargo, su incorporación en libros es necesaria con fines de recordatorio contable, de control y en general sobre los aspectos administrativos, o bien, para consignar sus derechos o responsabilidades contingentes que puedan, o no, presentarse en el futuro.

Las cuentas que se manejan para efectos de estas Notas son las siguientes:

Cuentas de Orden Contables y Presupuestarias:

Contables:

- Valores
- Emisión de obligaciones
- Avales y garantías
- Juicios
- Contratos para Inversión Mediante Proyectos para Prestación de Servicios (PPS) y Similares
- Bienes concesionados o en comodato

Presupuestarias:

- Cuentas de ingresos
- Cuentas de egresos

Se informa, de manera agrupada, las cuentas de orden contables y cuentas de orden presupuestario:

Cuentas de orden contables

Los valores en custodia de instrumentos prestados a formadores de mercado e instrumentos de crédito recibidos en garantía de los formadores de mercado u otros:

(Pesos)

Valores:

	TIPO	MONTO
Valores en Custodia	No aplica	0
Instrumentos de Crédito Prestados a Formadores de Mercado		0
Instrumentos de Crédito Recibidos en Garantía de los Formadores de Mercado		0

Por tipo de emisión de instrumento, el monto al 31 de diciembre de 2021, tasa y vencimiento:

COLEGIO DE ESTUDIOS CIENTÍFICOS Y TECNOLÓGICOS DEL ESTADO DE QUERÉTARO

(Pesos)

Emisión de Obligaciones:

	TIPO	MONTO	TASA	VENCIMIENTO
Autorización para la Emisión de Bonos, Títulos y Valores de la Deuda Pública Interna		No aplica		
Autorización para la Emisión de Bonos, Títulos y Valores de la Deuda Pública Externa				
Suscripción de Contratos de Préstamos y Otras Obligaciones de la Deuda Pública Interna				
Suscripción de Contratos de Préstamos y Otras Obligaciones de la Deuda Pública Externa				

Los avales y garantías para respaldar obligaciones no fiscales del gobierno por tipo, monto al 31 de diciembre de 2021, tasa y vencimiento:

(Pesos)

Avales y Garantías:

	TIPO	MONTO	TASA	VENCIMIENTO
Avales Autorizados		No aplica		
Fianzas y Garantías Recibidas por Deudas a Cobrar				
Fianzas Otorgadas para Respaldo Obligaciones no Fiscales del Gobierno				

Los juicios por demanda judicial en proceso de resolución:

(Pesos)

Juicios:

	TIPO	MONTO	VENCIMIENTO
Demanda Judicial en Proceso de Resolución		No aplica	

Los contratos firmados de construcciones por tipo de contrato:

(Pesos)

Contratos para Inversión Mediante Proyectos para Prestación de Servicios (PPS) y Similares:

	TIPO	MONTO	VENCIMIENTO
Contratos para Inversión Mediante Proyectos para Prestación de Servicios (PPS) y Similares		No aplica	

Los bienes administrados en concesión o en comodato, por tipo, monto al 31 de diciembre de 2021, y vencimiento:

(Pesos)

Bienes en Concesión o en Comodato:

	TIPO	MONTO	VENCIMIENTO
Bienes Bajo Contrato en Concesión		No aplica	
Bienes Bajo Contrato en Comodato			

Atendiendo los lineamientos para el registro auxiliar sujeto a inventario de bienes arqueológicos, artísticos e históricos bajo custodia de los entes públicos a que hace referencia la LGCG:

(Pesos)

Bienes Arqueológicos, Artísticos e Históricos:

	TIPO	MONTO	OBSERVACIÓN
Bienes Arqueológicos Muebles		No aplica	
Bienes Arqueológicos Inmuebles			
Bienes Arqueológicos Restos Humanos, de la Flora y de la Fauna			
Bienes Artísticos Muebles			
Bienes Artísticos Inmuebles			
Bienes Históricos Muebles			
Bienes Históricos Inmuebles			
Bienes Históricos Documentos y Expedientes			
Bienes Históricos Colecciones			

Por último, se hace referencia a las otras cuentas de orden contables:

(Pesos)

Otras Cuentas de Orden:

	TIPO	MONTO	OBSERVACIÓN
Control y Seguimiento		No aplica	

COLEGIO DE ESTUDIOS CIENTÍFICOS Y TECNOLÓGICOS DEL ESTADO DE QUERÉTARO

Cuentas de orden presupuestario

Se informa del monto al 31 de diciembre de 2021 de las cuentas de orden presupuestario:

(Pesos)

Ingresos:

	MONTO	OBSERVACIÓN
Ley de Ingresos Estimada	242,448,520.00	
Ley de Ingresos por Ejecutar	-	
Modificaciones a la Ley de Ingresos Estimada	19,922,233.60	
Ley de Ingresos Devengada	-	
Ley de Ingresos Recaudada	-262,370,753.60	
Total	\$ 0.00	

Egresos:

	MONTO	OBSERVACIÓN
Presupuesto de Egresos Aprobado	-242,448,520.27	
Presupuesto de Egresos por Ejercer	2,764,228.60	
Modificaciones al Presupuesto de Egresos Aprobado	-19,922,233.33	
Presupuesto de Egresos Comprometido	-	
Presupuesto de Egresos Devengado	-	
Presupuesto de Egresos Ejercido	1,277,591.68	
Presupuesto de Egresos Pagado	258,328,933.32	
Total	\$ 0.00	

c) NOTAS DE GESTIÓN ADMINISTRATIVA

1. Introducción

Los Estados Financieros de los entes públicos, proveen de información financiera a los principales usuarios de la misma, al Congreso y a los ciudadanos.

El objetivo del presente documento es la revelación del contexto y de los aspectos económicos-financieros más relevantes que influyeron en las decisiones del período, y que deberán ser considerados en la elaboración de los estados financieros para la mayor comprensión de los mismos y sus particularidades.

De esta manera, se informa y explica la respuesta del gobierno a las condiciones relacionadas con la información financiera de cada período de gestión; además, de exponer aquellas políticas que podrían afectar la toma de decisiones en períodos posteriores.

2. Panorama Económico y Financiero

Se informará sobre las principales condiciones económico- financieras bajo las cuales el ente público estuvo operando; y las cuales influyeron en la toma de decisiones de la administración; tanto a nivel local como federal.

El colegio recibe aportación Federal, Estatal de acuerdo con el convenio de coordinación, sin embargo, el presupuesto autorizado al organismo por parte de autoridad Estatal ha sido mayor a la participación Federal, e ingresos propios por la cooperación de los alumnos, esto nos permite operar las actividades propias del Colegio que corresponde el impartir Educación Media Superior Tecnológica.

La operación financiera del Colegio es sana, cuenta con el recurso para cubrir sus erogaciones y sus pasivos.

3. Autorización e Historia

Se informará sobre:

a) Fecha de creación del ente.

Por decreto se crea El Colegio de Estudios Científicos y Tecnológicos del Estado de Querétaro, publicado en el periódico oficial "La Sombra de Arteaga" el 29 de Diciembre de 1994.

b) Principales cambios en su estructura.

En el Estado de Querétaro, el subsistema CECyTE inicia el 05 de Septiembre de 1994 con 4 planteles y seis carreras técnicas profesionales.

Huimilpan, con las especialidades de enfermería general y mantenimiento industrial, Pedro Escobedo, Computación Fiscal Contable y Mantenimiento de equipo de cómputo, Peñamiller, Enfermería General y Electricidad, Pinal de Amoles, Maquinas de Combustión Interna y Suelos y Fertilizantes.

En la actualidad, se cuenta con los siguientes: Plantel Peñamiller, Plantel Pinal de Amoles, Plantel Huimilpan, Plantel Pedro Escobedo, Plantel Corregidora, Plantel Querétaro, Plantel Menchaca, Plantel Montenegro, Plantel la Esperanza, Plantel San Juan del Río, Plantel Paso de Mata y Plantel la Tinaja de la Estancia.

La actual oferta educativa del CECyTEQ en sus diferentes planteles incluye 12 carreras técnicas: Mecatrónica, Electricidad, Electromecánica, Logística, Transformación de Plástico, Biotecnología, Electrónica, Producción Industrial, Programación, Mantenimiento Industrial, Procesos de Gestión Administrativa y Soporte y Mantenimiento de Equipo de Cómputo.

COLEGIO DE ESTUDIOS CIENTÍFICOS Y TECNOLÓGICOS DEL ESTADO DE QUERÉTARO

4. Organización y Objeto Social

Se informará sobre:

- a) **Objeto social.** El colegio de Estudios Científicos y Tecnológicos del Estado de Querétaro, tendrá por objeto impulsar la educación media superior tecnológica, así como realizar investigación científica y tecnológica en la Entidad, proporcionando la mejor calidad y vinculación con las necesidades de desarrollo regional y nacional.
- b) **Principal actividad.** Consiste en una educación Media Superior Tecnológica, por un lado, persigue la formación de técnicos que se incorporen con las competencias requerida por el sector productivo, así como inducir las preferencias vocacionales del joven para la continuación de sus estudios a nivel superior.
- c) **Ejercicio fiscal.** La información de la cuenta pública correspondiente al ejercicio fiscal 2020.
- d) **Régimen jurídico.** Es un Organismo Público Descentralizado de Gobierno del Estado con Personalidad Jurídica y Patrimonio propio.
- e) **Consideraciones fiscales del ente:** revelar el tipo de contribuciones que esté obligado a pagar o retener. Se tiene las obligaciones de retener sueldo y salarios. El colegio está obligado a enterar los siguientes conceptos de ISR de sueldos y salarios, ISR sueldos asimilados, Retención honorarios profesionales, Retención de Arrendamiento e Impuesto de Nómina.
- f) **Estructura organizacional básica.** Es H. Junta Directiva, Director General, Órgano Interno de Control, Secretaría Técnica, Subdirección Jurídica, Dirección Académica, Dirección de Planeación y Evaluación, Dirección Administrativa y Directores de Planteles.
- g) **Fideicomisos, mandatos y análogos de los cuales es fideicomitente o fideicomisario.** No aplica

5. Bases de Preparación de los Estados Financieros

Se informará sobre:

- a. Si se ha observado la normatividad emitida por el CONAC y las disposiciones legales aplicables.

Los estados financieros adjuntos del Colegio de Estudios Científicos y Tecnológicos del Estado de Querétaro se prepararon de conformidad con las disposiciones normativas que le son aplicables en su carácter de Entidad Paraestatal del Gobierno del Estado de Querétaro y que están incluidas en la Ley General de Contabilidad Gubernamental y en los Postulados Básicos de Contabilidad Gubernamental.

- b. La normatividad aplicada para el reconocimiento, valuación y revelación de los diferentes rubros de la información financiera, así como las bases de medición utilizadas para la elaboración de los estados financieros; por ejemplo: costo histórico, valor de realización, valor razonable, valor de recuperación o cualquier otro método empleado y los criterios de aplicación de los mismos.

Ley General de Contabilidad Gubernamental (LGGG)

El 31 de diciembre de 2008 se publicó en el Diario Oficial de la Federación la LGGG, que entró en vigor el 1 de enero de 2009, y es de observancia obligatoria para los poderes Ejecutivo, Legislativo y Judicial de la Federación, los Estados y el Distrito Federal; los Ayuntamientos de los Municipios; los Órganos Político-Administrativos de las Demarcaciones Territoriales del Distrito Federal; las Entidades de la Administración Pública Paraestatal, ya sean federales, estatales o municipales y los Órganos Autónomos Federales y Estatales.

La Ley tiene como objeto establecer los criterios generales que regirán la contabilidad gubernamental y la emisión de la información financiera de los entes públicos, con la finalidad de lograr la armonización contable a nivel nacional, para lo cual fue creado el Consejo Nacional de Armonización Contable (CONAC) como órgano de coordinación para la armonización de la contabilidad gubernamental, el cual tiene por objeto la emisión de las normas contables y las disposiciones presupuestales que se aplicarán para la generación de información financiera y presupuestal que emitirán los entes públicos.

c. Postulados básicos.

En 2009, 2010 y 2011, el CONAC emitió diversas disposiciones regulatorias en materia de contabilidad gubernamental y de presupuestos, en las cuales se establecieron diversas fechas para el inicio de su aplicación efectiva.

Con la finalidad de dar cumplimiento al objetivo de la armonización contable y establecer los ejercicios sociales en que tendrá aplicación efectiva el conjunto de normas aplicables, el 15 de diciembre de 2010 el CONAC emitió el Acuerdo de Interpretación sobre las obligaciones establecidas en los artículos transitorios de la LGGG, en el cual interpretó que las entidades federativas, las entidades y los órganos autónomos de las entidades federativas, entre otros, tienen la obligación, a partir del 1 de enero de 2012, de realizar registros contables con base acumulativa, apeándose al marco conceptual y a los postulados básicos de contabilidad gubernamental, así como a las normas y metodologías que establezcan los momentos contables, los clasificadores y los manuales de contabilidad gubernamental armonizados, y de acuerdo con las respectivas matrices de conversión con las características señaladas en los artículos 40 y 41 de la LGGG. Consecuentemente, a partir de la fecha señalada tienen la obligación de emitir información contable, presupuestaria y programática sobre la base técnica prevista en los documentos técnico-contables siguientes:

Marco Conceptual
Postulados Básicos de Contabilidad Gubernamental
Clasificador por Objeto del Gasto
Clasificador por Tipo de Gasto
Clasificador por Rubro de Ingresos
Catálogo de Cuentas de Contabilidad
Momentos Contables de los Egresos
Momentos Contables de los Ingresos
Manual de Contabilidad Gubernamental

Adicionalmente el CONAC, con fechas 27 de diciembre de 2010, 13 de diciembre de 2011 y 15 de agosto de 2012 emitió las normas contables Principales Reglas de Registro y Valoración del Patrimonio (Elementos Generales), Reglas Específicas de Registro y Valoración del Patrimonio y Parámetros de Estimación de Vida Útil, respectivamente, las cuales serán de aplicación

COLEGIO DE ESTUDIOS CIENTÍFICOS Y TECNOLÓGICOS DEL ESTADO DE QUERÉTARO

obligatoria a partir del 1 de enero de 2014, sin embargo, se permite su aplicación en 2012 para el caso de aquellos entes públicos que tengan la posibilidad de realizar sus registros contables conforme dichas normas, o aquellos que en esa fecha ya estén aplicando la sustancia de las mismas, por lo que cualquier entidad que haya aplicado esas normas en 2012 estaría en cumplimiento.

- d. Normatividad supletoria. En caso de emplear varios grupos de normatividades (normatividades supletorias), deberá realizar la justificación razonable correspondiente, su alineación con los PBCG y a las características cualitativas asociadas descritas en el MCCG (documentos publicados en el Diario Oficial de la Federación, agosto 2009). No son aplicables al Colegio de Estudios Científicos y Tecnológicos del Estado de Querétaro.
- e. Para las entidades que por primera vez estén implementando la base del devengado de acuerdo a la Ley de Contabilidad, deberán:
 - i. Revelar las nuevas políticas de reconocimiento;
 - ii. Su plan de implementación;
 - iii. Revelar los cambios en las políticas, la clasificación y medición de las mismas, así como su impacto en la información financiera, y
 - iv. Presentar los últimos estados financieros con la normatividad anteriormente utilizada con las nuevas políticas para fines de comparación en la transición a la base del devengado. No son aplicables al Colegio de Estudios Científicos y Tecnológicos del Estado de Querétaro.

6. Políticas de Contabilidad Significativas

Se informará sobre:

- a. Actualización Activo, Pasivo y Hacienda/Pública Patrimonio: El Colegio registra al costo histórico los activos y pasivos financieros que afecten económicamente al Colegio. La adquisición de bienes muebles se registra a su valor histórico hasta el término de su depreciación, la cual se realiza bajo el método de Línea Recta. Los bienes inmuebles se registran a su valor histórico y se revaloraron en el ejercicio 2019 a valor catastral.
- b. Informar sobre la realización de operaciones en el extranjero y de sus efectos en la información financiera gubernamental. No aplica.
- c. Método de valuación de la inversión en acciones de Compañías subsidiarias no consolidadas y asociadas. No Aplica.
- d. Sistema y método de valuación de inventarios y costo de lo vendido. No Aplica
- e. Beneficios a empleados: revelar el cálculo de la reserva actuarial, valor presente de los ingresos esperados comparado con el valor presente de la estimación de gastos tanto de los beneficiarios actuales como futuros. No Aplica

La Entidad de manera regular ha venido realizando el cálculo actuarial, sin embargo, el monto de la reserva no se incrementa en proporción que arroja dicho cálculo por no recibir subsidio para ese rubro, sin embargo, se realiza de acuerdo con su liquidez, el incremento a la reserva actuarial que a la fecha de la información que se reporta al 31 de diciembre de 2021 se tiene una cantidad de \$ 4,181,304.50.

La Entidad valúa los beneficios directos en proporción a los servicios prestados, considerando los sueldos actuales y se reconoce el pasivo conforme se devenga. Incluye principalmente, vacaciones, prima vacacional, despensa especial y estímulos económicos, así como, los beneficios por terminación, retiros y otros, de acuerdo con la Ley de los trabajadores del Estado de Querétaro. El pasivo por prima de antigüedad e indemnizaciones por terminación de la relación laboral se registra conforme se devenga. La entidad efectuó un cálculo actuarial para determinar el pasivo por la obligación de beneficios a los empleados y está a la espera de que la CONAC con base en el numeral 12.4 de las Reglas Específicas de Valoración del Patrimonio, emita las normas contables y de emisión de información, en virtud de que deberá analizar, revisar, evaluar y determinar el alcance del impacto en la información financiera

- f. Provisiones: No aplica
- g. El colegio cuenta con una Reserva para Infonavit por un importe de \$ 17,620,903.77 para solventar futuros acontecimientos.
- h. Cambios en políticas contables y corrección de errores junto con la revelación de los efectos que se tendrá en la información financiera del ente público, ya sea retrospectivos o prospectivos. Durante el ejercicio 2018 y 2017 no se realizaron cambios en las políticas contables, ni corrección de errores de años anteriores. Se hacen las correcciones necesarias del ejercicio en curso, reflejándose en la contabilidad
- i. Reclasificaciones: se deben revelar todos aquellos movimientos entre cuentas por efectos de cambios en los tipos de operaciones. Todo registro contable está reflejado en el período del que se trate. Depuración y cancelación de saldos. Todas las cuentas reflejan los saldos y movimientos actualizados.

7. Posición en Moneda Extranjera y Protección por Riesgo Cambiario

Se informará sobre:

- a. Activos en moneda extranjera. No Aplica
- b. Pasivos en moneda extranjera. No Aplica
- c. Posición en moneda extranjera. No Aplica
- d. Tipo de cambio. No Aplica
- e. Equivalente en moneda nacional. No Aplica

Lo anterior, por cada tipo de moneda extranjera que se encuentre en los rubros de activo y pasivo.

Adicionalmente, se informará sobre los métodos de protección de riesgo por variaciones en el tipo de cambio.

8. Reporte Analítico del Activo

Debe mostrar la siguiente información:

- a. Vida útil o porcentajes de depreciación, deterioro o amortización utilizados en los diferentes tipos de activos.
- b. Cambios en el porcentaje de depreciación o valor residual de los activos. Durante el ejercicio 2019 no hubo cambios en el porcentaje de depreciación
- c. Importe de los gastos capitalizados en el ejercicio, tanto financieros como de investigación y desarrollo. No Aplica
- d. Riesgos por tipo de cambio o tipo de interés de las inversiones financieras. No Aplica
- e. Valor activado en el ejercicio de los bienes construidos por la entidad. No Aplica
- f. Otras circunstancias de carácter significativo que afecten el activo, tales como bienes en garantía, señalados en embargos, litigios, títulos de inversiones entregados en

COLEGIO DE ESTUDIOS CIENTÍFICOS Y TECNOLÓGICOS DEL ESTADO DE QUERÉTARO

- garantías, baja significativa del valor de inversiones financieras, etc. No Aplica.
- g. Desmantelamiento de Activos, procedimientos, implicaciones, efectos contables. No Aplica.
- h. Administración de activos; planeación con el objetivo de que el ente los utilice de manera más efectiva. No Aplica.

Adicionalmente, se deben incluir las explicaciones de las principales variaciones en el activo, en cuadros comparativos como sigue:

- a. Inversiones en valores:

CUENTA CONTABLE	CUENTA BANCARIA	INSTITUCIÓN BANCARIA, TIPO DE CUENTA E INGRESOS	MONTO 2021	MONTO 2020	VARIACION	TIPO DE RECURSO
1113152	RECURSOS DISPONIBLES 2044471474 Cta.7035	BBV, fondo destinado a operaciones no recurrentes.	8,635,479	0	8,635,479	Ingresos propios
1113163	2050529648 Cta.8361	BBVA, fondo destinado a operaciones no recurrentes.	0	0	0	Recurso Estatal
1113164	2050529591 Cta.8345	BBVA, fondo destinado a operaciones no recurrentes.	0	0	0	Recurso Federal
1113165	INVERSION DE BBVA 9262_2021	BBVA, fondo destinado a operaciones no recurrentes.	0	0	0	Recurso Estatal
1113166	INVERSION DE BBVA 9173_2021	BBVA, fondo destinado a operaciones no recurrentes.	3,717,551	0	3,717,551	Recurso Estatal
1113167	INVERSION DE BBVA 8890	BBVA, fondo destinado a operaciones no recurrentes.	0	0	0	Recurso Estatal
11151021	2048282757 Cta.9038	Fondo destinado a operaciones no recurrentes.	4,181,243	4,023,524	157,720	Ing. Propios
11151022	2048282765 Cta.9011	Fondo destinado a operaciones no recurrentes.	17,620,904	16,956,231	664,673	Ing. Propios
TOTAL			34,155,177	20,979,754	13,175,423	

- b. Patrimonio de Organismos descentralizados de Control Presupuestario Indirecto. No Aplica.
- c. Inversiones en empresas de participación mayoritaria. No Aplica.
- d. Inversiones en empresas de participación minoritaria. No Aplica.
- e. Patrimonio de organismos descentralizados de control presupuestario directo, según corresponda. No Aplica.

9. Fideicomisos, Mandatos y Análogos

Se deberá informar:

- a. Por ramo administrativo que los reporta. No son aplicables al Colegio de Estudios Científicos y Tecnológicos del Estado de Querétaro.
- b. Enlistar los de mayor monto de disponibilidad, relacionando aquéllos que conforman el 80% de las disponibilidades. No son aplicables al Colegio de Estudios Científicos y Tecnológicos del Estado de Querétaro.

10. Reporte de la Recaudación

- a. Análisis del comportamiento de la recaudación correspondiente al ente.

Ingresos Propios: Se integran por los siguientes conceptos: Concesión de Cafetería, Rendimientos, Exámenes de admisión y extraordinarios, inscripciones, reinscripciones, reposiciones de credenciales, constancias, certificados parciales, titulaciones, multas de biblioteca y recargos, otros ingresos. Los cuales son determinados por el Colegio y autorizados por el H. Junta Directiva.

CTA.CONTABLE	CONCEPTO	IMPORTE
4510101	ARRENDAMIENTOS(CAFETERIA) HUIMILPAN	7,060.32
4510101	ARRENDAMIENTOS(CAFETERIA) PEDRO ESCOBEDO	9,600.00
4510101	ARRENDAMIENTOS(CAFETERIA) PEÑAMILLER	2,262.93
4510101	ARRENDAMIENTOS(CAFETERIA) PINAL DE AMOLES	-
4510101	ARRENDAMIENTOS(CAFETERIA) QUERÉTARO	15,000.00
4510101	ARRENDAMIENTOS(CAFETERIA) CORREGIDORA	11,185.32
4510101	ARRENDAMIENTOS(CAFETERIA) SAN JUAN DL RIO	1,939.65
4510101	ARRENDAMIENTOS(CAFETERIA) MENCHACA	2,896.53
4510101	ARRENDAMIENTOS(CAFETERIA) MONTENEGRO	2,759.49
4510101	ARRENDAMIENTOS(CAFETERIA) LA ESPERANZA	-
4510101	ARRENDAMIENTOS(CAFETERIA) PASO DE MATA	2,705.16
4510101	ARRENDAMIENTOS(CAFETERIA) LA TINAJA DE LA ESTANCIA	1,357.74
4510401	RENDIMIENTOS A CAPITAL BANCOMER	454,955.16
4510403	RENDIMIENTOS OTROS BANCOS	80.29
Total		\$ 511,803

CTA.CONTABLE	CONCEPTO	IMPORTE
4700000	INGRESOS POR VENTA DE BIENES Y SERVICIOS DIRECCION GRAL.	83,050.35
4700000	INGRESOS POR VENTA DE BIENES Y SERVICIOS P. HUIMILPAN	1,868,314.00
4700000	INGRESOS POR VENTA DE BIENES Y SERVICIOS P. PEDRO ESC.	3,766,770.02
4700000	INGRESOS POR VENTA DE BIENES Y SERVICIOS P. PEÑAMILLER	749,830.50
4700000	INGRESOS POR VENTA DE BIENES Y SERVICIOS P. PINAL DE AMOLES	662,731.00
4700000	INGRESOS POR VENTA DE BIENES Y SERVICIOS QUERÉTARO	6,031,258.00
4700000	INGRESOS POR VENTA DE BIENES Y SERVICIOS P. CORREGIDORA	5,072,045.00
4700000	INGRESOS POR VENTA DE BIENES Y SERVICIOS P. SAN JUAN DEL RÍO	2,128,424.00
4700000	INGRESOS POR VENTA DE BIENES Y SERVICIOS P. MENCHACA	2,258,045.00
4700000	INGRESOS POR VENTA DE BIENES Y SERVICIOS P. MONTENEGRO	2,607,228.00
4700000	INGRESOS POR VENTA DE BIENES Y SERVICIOS P. LA ESPERANZA	1,168,393.00
4700000	INGRESOS POR VENTA DE BIENES Y SERVICIOS P.PASO DE MATA	1,127,339.00
4700000	INGRESOS POR VENTA DE BIENES Y SERVICIOS P. LA TINAJA	685,139.14
TOTAL		\$ 28,208,567

COLEGIO DE ESTUDIOS CIENTÍFICOS Y TECNOLÓGICOS DEL ESTADO DE QUERÉTARO

Subsidio Estatal:

Cuenta 4910201. Plan de Cuenta.42210

Al 31 de diciembre de 2021, el CECyTEQ ha recibido radicaciones estatales por parte de Gobierno del Estado de Querétaro que ascienden a \$ 147,132,539.00 (ciento cuarenta y siete millones ciento treinta y dos mil quinientos treinta y nueve pesos 00/100 m.n.) de los cuales se detallan de la siguiente manera:

MES	IMPORTE	INCENTIVOS DE COLABORACIÓN	CONCEPTO
ENE/2021	9,025,498.00		
FEB/2021	8,974,502.00		
MAR/2021	12,088,727.00		
ABR/2021	9,411,273.00		
MAY/2021	15,000,000.00		
JUN/2021	10,888,727.00		
JUL/2021	9,411,273.00		
AGO/2021	5,923,178.00		
AGO/2021	4,276,822.00	10,000,000.00	
AGO/2021			
SEP/2021	5,923,178.00		
SEP/2021	4,076,822.00		
OCT/2021	11,037,796.00		
NOV/2021	15,962,204.00		
DIC/2021	15,132,539.00		
TOTAL	137,132,539.00	10,000,000.00	

Subsidio Federal:

Cuenta 4930101. Plan de Cuenta.42230

Al 31 de diciembre de 2021, el CECyTEQ ha recibido radicaciones estatales por parte de la Federación que ascienden a \$ 86,517,845 (ochenta y seis millones trescientos quinientos diecisiete mil ochocientos cuarenta y cinco pesos 00/100 m.n.) de los cuales se detallan de la siguiente manera:

MES	IMPORTE	CONCEPTO
ENE/2021		
FEB/2021		
MAR/2021	18,157,325.00	
ABR/2021	9,411,273.00	
MAY/2021	6,205,234.00	
JUN/2021	6,205,234.00	
JUL/2021	9,411,273.00	
AGO/2021	5,923,178.00	
SEP/2021	5,923,178.00	
OCT/2021	11,037,796.00	
NOV/2021	11,037,804.00	
DIC/2021	3,205,550.00	
TOTAL	\$ 86,517,845 00	

b. La Proyección de la recaudación e ingresos en el mediano plazo.

El CECYTEQ proyecta recaudar en el ejercicio 2021:

Concepto	Proyectado	Recaudado	Por Recaudar
Ingresos Propios	24,246,486.00	28,720,369.60	-4,473,883.60
Recurso Estatal	134,889,739.00	137,132,539.00	-2,242,800.00
Recurso Estatal (Incentivos de Colaboración)	-	10,000,000.00	-
Recurso Federal	83,164,364.00	86,517,845.00	-3,353,481.00
Total	242,300,589.00	262,370,753.60	-10,070,164.60

De acuerdo a lo publicado en el periódico "La Sombra de Arteaga" del TOMO CLIII, No.101, de fecha 21 de diciembre de 2020 en la Pág. 30553 y en la pág. 30535 se aprueba recibir al Colegio de Estudios Científicos y Tecnológicos del Estado de Querétaro, para el ejercicio 2021 fue por: **Ingresos Propios 24,246,486, Recurso Estatal 134,889,739 Recurso Federal 83,164,364.**

11. Información sobre la Deuda y el Reporte Analítico de la Deuda

- a. Utilizar al menos los siguientes indicadores: deuda respecto al PIB y deuda respecto a la recaudación tomando, como mínimo, un período igual o menor a 5 años.
- b. Información de manera agrupada por tipo de valor gubernamental o instrumento financiero en la que se consideren intereses, comisiones, tasa, perfil de vencimiento y otros gastos de la deuda.

12. Calificaciones otorgadas

Informar, tanto del ente público como cualquier transacción realizada, que haya sido sujeta a una calificación crediticia. No aplica para el Colegio.

13. Proceso de Mejora

Se informará de:

- a) Principales Políticas de control interno. Se sistematizó el proceso de recaudación de cuotas de recuperación evitando con ello en la mayoría de los planteles el manejo de efectivo.
- b) Medidas de desempeño financiero, metas y alcance. Estamos homologados con sistema Financiero con GEQ.

14. Información por Segmentos

COLEGIO DE ESTUDIOS CIENTÍFICOS Y TECNOLÓGICOS DEL ESTADO DE QUERÉTARO

Nada que manifestar.

15. Eventos Posteriores al Cierre

Nada que manifestar.


16. Partes Relacionadas

Se debe establecer por escrito que no existen partes relacionadas que pudieran ejercer influencia significativa sobre la toma de decisiones financieras y operativas.

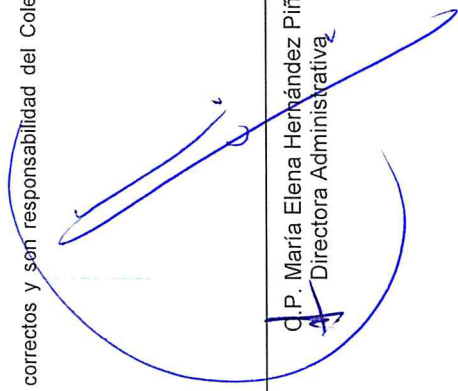
El Colegio de Estudios Científicos y Tecnológicos del Estado de Querétaro al ser un Organismo Público Descentralizado (OPD), que opera con participaciones estatales y federales y conforme al artículo 32 de la Ley General de Contabilidad Gubernamental el Poder Ejecutivo del Estado de Querétaro (GEO) registra como activo la participación que tiene en patrimonio del Colegio.

17. Responsabilidad Sobre la Presentación Razonable de la Información Contable

"Bajo protesta de decir verdad, declaramos que los Estados Financieros y sus Notas, son razonablemente correctos y son responsabilidad del Colegio de Estudios Científicos y Tecnológicos del Estado de Querétaro"




Dr. Luis Fernando Pantoja Amaro
Director General



C.P. María Elena Hernández Piña
Directora Administrativa

COLEGIO DE ESTUDIOS CIENTÍFICOS Y TECNOLÓGICOS DEL ESTADO DE QUERÉTARO
Cuenta Pública
Ejercicio 2021
ESTADO ANALITICO DEL ACTIVO
Del 01 de enero al 31 de diciembre de 2021
(Pesos)

Concepto	Saldo Inicial 1	Cargos del Periodo 2	Abonos del Periodo 3	Saldo Final 4 (1+2-3)	Variación del Periodo (4 - 1)
ACTIVO	510,785,977	1,270,641,112	1,281,590,030	499,837,059	(10,948,918)
Activo Circulante	33,419,070	1,266,163,768	1,264,587,872	34,994,966	1,575,896
Efectivo y Equivalentes	33,410,971	996,361,556	994,785,660	34,986,867	1,575,896
Derechos a Recibir Efectivo o Equivalentes	8,099	244,015,398	244,015,398	8,099	0
Derechos a Recibir Bienes o Servicios	0	1,631,720	1,631,720	0	0
Inventarios	0	0	0	0	0
Almacenes	0	24,155,093	24,155,093	0	0
Estimación por Pérdida o Deterioro de Activos Circulantes	0	0	0	0	0
Otros Activos Circulantes	0	0	0	0	0
Activo No Circulante	477,366,906	4,477,345	17,002,158	464,842,093	(12,524,813)
Inversiones Financieras a Largo Plazo	0	0	0	0	0
Derechos a Recibir Efectivo o Equivalentes a Largo Plazo	0	0	0	0	0
Bienes Inmuebles, Infraestructura y Construcciones en Proceso	464,767,799	1,965,616	0	466,733,414	1,965,616
Bienes Muebles	66,727,552	2,511,729	6,371,826	62,867,455	(3,860,097)
Activos Intangibles	0	0	0	0	0
Depreciación, Deterioro y Amortización Acumulada de Bienes	(54,161,341)	0	10,630,332	(64,791,673)	(10,630,332)
Activos Diferidos	32,897	0	0	32,897	0
Estimación por Pérdida o Deterioro de Activos no Circulantes	0	0	0	0	0
Otros Activos no Circulantes	0	0	0	0	0




Dr. Luis Fernando Pantoja Amaro
 Director General


C. P. María Elena Hernández Piña
 Directora Administrativa

Bajo protesta de decir verdad declaramos que los Estados Financieros y sus notas, son razonablemente correctos y son responsabilidad del emisor.

COLEGIO DE ESTUDIOS CIENTÍFICOS Y TECNOLÓGICOS DEL ESTADO DE QUERÉTARO
 Cuenta Pública
 Ejercicio 2021
ESTADO ANALÍTICO DE LA DEUDA Y OTROS PASIVOS
 Del 01 de enero al 31 de diciembre de 2021
 (Pesos)

Denominación de las Deudas	Moneda de Contratación	Institución o País Acreedor	Saldo Inicial del Periodo	Saldo Final del Periodo
DEUDA PÚBLICA				
Corto Plazo				
Deuda Interna			0	0
Instituciones de Crédito			0	0
Títulos y Valores			0	0
Arrendamientos Financieros			0	0
Deuda Externa			0	0
Organismos Financieros Internacionales			0	0
Deuda Bilateral			0	0
Títulos y Valores			0	0
Arrendamientos Financieros			0	0
SubTotal Corto Plazo			0	0
Largo Plazo				
Deuda Interna			0	0
Instituciones de Crédito			0	0
Títulos y Valores			0	0
Arrendamientos Financieros			0	0
Deuda Externa			0	0
Organismos Financieros Internacionales			0	0
Deuda Bilateral			0	0
Títulos y Valores			0	0
Arrendamientos Financieros			0	0
SubTotal Largo Plazo			0	0
Otros Pasivos			11,765,530	11,516,446
Total Deuda y Otros Pasivos			11,765,530	11,516,446



 Dr. Luis Fernando Pantoja Amaro
 Director General
 G.P. María Elena Hernández Piña
 Directora Administrativa

Bajo protesta de decir verdad declaramos que los Estados Financieros y sus notas, son razonablemente correctos y son responsabilidad del emisor.